



Eleições 2024

Mauá/SP

29 de setembro - 01 de outubro de 2024



ABC DADOS

PESQUISA E PLANEJAMENTO

PESQUISA REGISTRADA NO TSE SOB O NÚMERO SP-08853/2024

ÍNDICE

CARACTERÍSTICAS DA AMOSTRA	4
INTENÇÃO DE VOTO PARA PREFEITO (ESPONTÂNEA)	5
INTENÇÃO DE VOTO PARA PREFEITO - 1º TURNO	6
REJEIÇÃO DE VOTO PARA PREFEITO (ESTIMULADA)	7
COMPARECIMENTO	8

ESPECIFICAÇÕES TÉCNICAS DO LEVANTAMENTO

Abrangência:

Moradores/ eleitores da cidade de Mauá/SP

Período:

29 de setembro a 01 de outubro de 2024

Entrevistados:

600 moradores/ eleitores da cidade de Mauá/SP

Método:

Pesquisa quantitativa com entrevistas pessoais aplicadas a partir de questionário estruturado e com sorteio aleatório dos entrevistados, representativa do eleitorado de Mauá/SP.

O plano amostral é composto pelas cotas de sexo, faixa etária e grau de instrução proporcionais ao universo de eleitores (segundo dados do TSE de agosto de 2024).

Para uma amostra de 600 entrevistas estima-se uma margem de erro total para mais ou para menos de 4,0% considerando-se um nível de confiança de 95%, numa hipótese de $p=q=50\%$. O intervalo de confiança estimado é de 95%.

Área de abrangência da amostra:

A área de abrangência da coleta é a área urbana da cidade de Mauá/SP.

Obs.: As perguntas cujas somas das porcentagens não totalizam 100% são decorrentes de arredondamentos

Fontes dos dados:

Censo 2010
(<https://cidades.ibge.gov.br/brasil/sp/maua/pesquisa/23/24304>)

Censo 2022 (<https://censo2022.ibge.gov.br/panorama/>).
TSE 2024 (https://sig.tse.jus.br/ords/dwapr/r/seai/sig-eleitor-eleitorado-mensal/home?p0_municipio=MAU%C3%81&p0_uf=SP&sesson=2712933338980).

Contratante:

A pesquisa foi contratada por EDILSON ROSA TRINDADE EDITORA / EDITORA NOSSA CIDADE COMUNICACAO
CNPJ 32.652.002/0001-51

Origem do Recurso: (Outros: Do próprio Contratante)

CARACTERÍSTICAS DA AMOSTRA

GÊNERO	%
Homens	47
Mulheres	53
Total	100

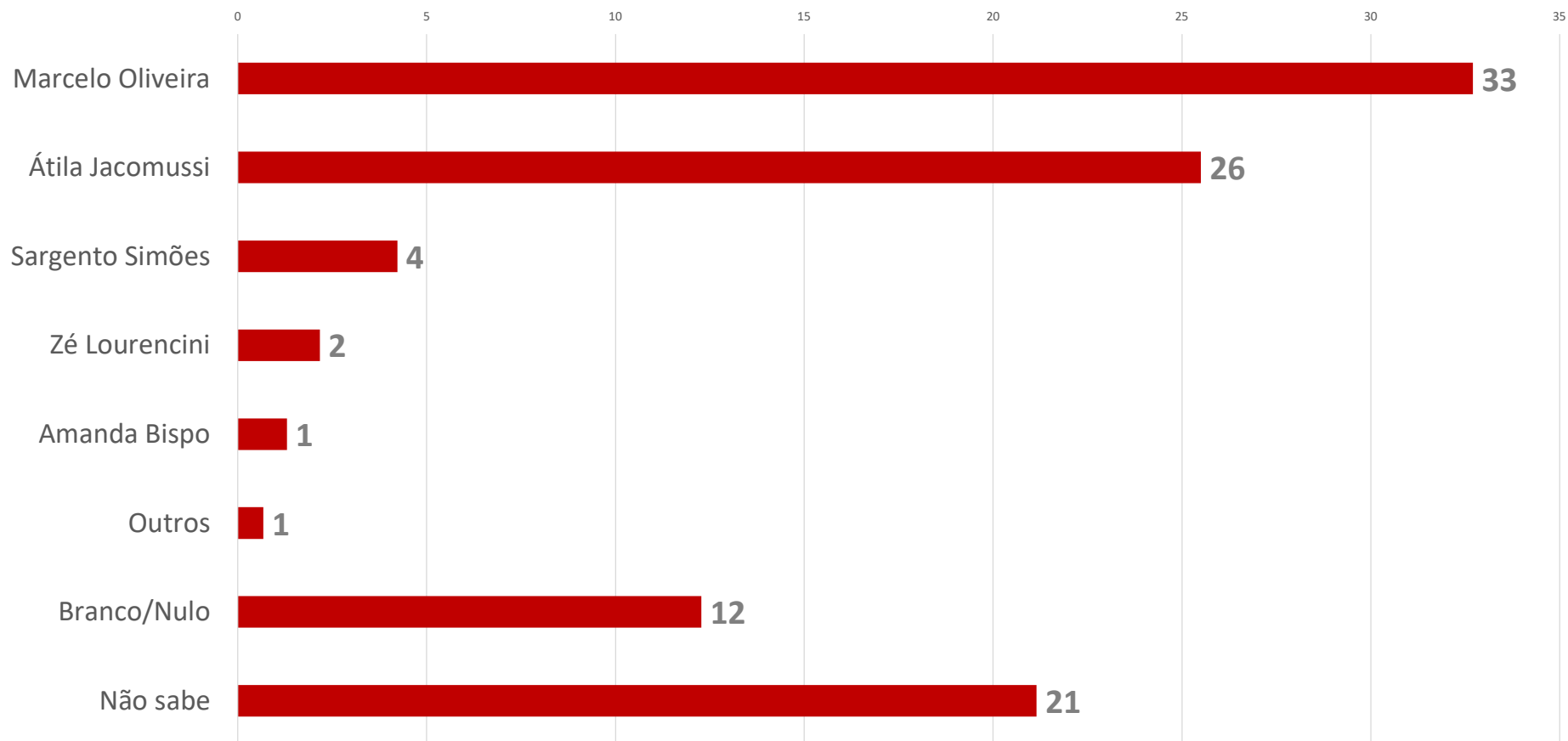
IDADE	%
16 a 24 anos	12
25 a 34 anos	21
35 a 44 anos	22
45 a 59 anos	26
60 anos ou mais	20
Total	100

ESCOLARIDADE	%
Ensino fundamental	32
Ensino médio	55
Ensino superior	12
Total	100

RENDA	%
Até 2 salários mínimos	35
Mais de 2 a 5 salários mínimos	43
Mais de 5 a 10 salários mínimos	19
Mais de 10 salários mínimos	4
Total	100

INTENÇÃO DE VOTO PARA PREFEITO (ESPONTÂNEA)

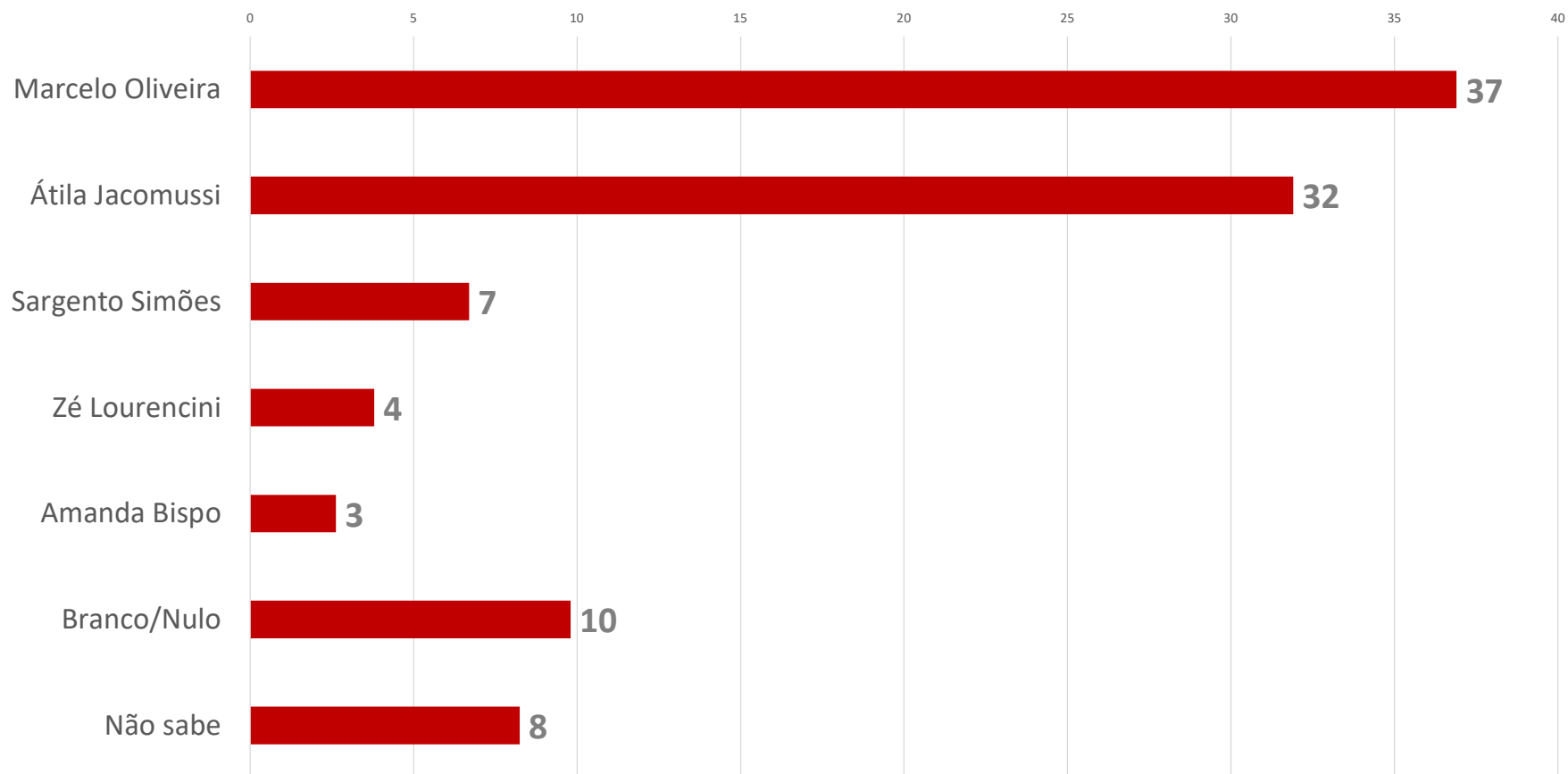
No próximo dia 06 outubro haverá eleição para prefeito. Se a eleição para prefeito em São Bernardo do Campo fosse hoje em quem o(a) Sr.(a). votaria? (ESPONTÂNEA E ÚNICA)



	Total	Gênero		Idade					Escolaridade			Renda		
		Masculino	Feminino	16 a 24 anos	25 a 34 anos	35 a 44 anos	45 a 59 anos	60 anos ou mais	Ensino fundamental	Ensino médio	Ensino superior	Até 2 SM	2 a 5 SM	Mais de 5 SM
Marcelo Oliveira	33	33	29	20	29	27	38	36	38	28	32	32	30	62
Átila Jacomussi	26	26	25	23	26	29	24	27	25	28	20	23	26	21
Sargento Simões	4	5	4	3	4	7	3	3	1	5	8	3	8	4
Zé Lourencini	2	2	3	3	5	2	1	1	1	2	4	3	2	
Amanda Bispo	1	1	1	8	2					1	5	1	2	
Outros	1	1	1		2	1	1		1	1	1	1	1	
Branco/Nulo	12	12	12	18	16	13	10	8	8	13	15	13	13	13
Não sabe	21	20	25	26	17	22	23	26	27	23	15	24	18	

INTENÇÃO DE VOTO PARA PREFEITO (ESTIMULADA)

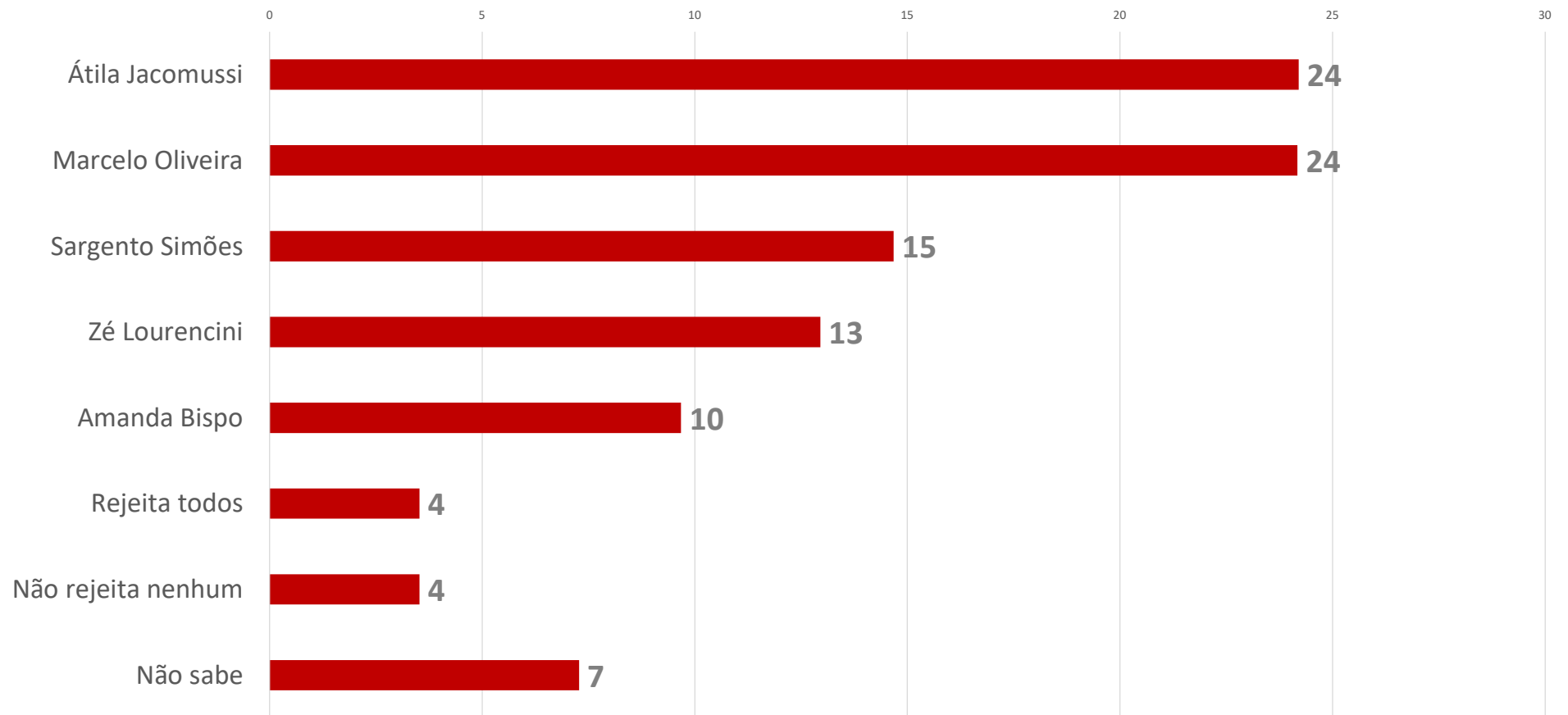
Se a eleição para prefeito fosse hoje, e os candidatos fossem esses (MOSTRAR DISCO) em quem o(a) Sr.(a). votaria? (ESTIMULADA E ÚNICA)



	Total	Gênero		Idade					Escolaridade			Renda		
		Masculino	Feminino	16 a 24 anos	25 a 34 anos	35 a 44 anos	45 a 59 anos	60 anos ou mais	Ensino fundamental	Ensino médio	Ensino superior	Até 2 SM	2 a 5 SM	Mais de 5 SM
Marcelo Oliveira	37	39	33	34	34	30	40	38	41	34	34	36	33	63
Átila Jacomussi	32	32	33	27	33	33	31	37	36	33	24	31	31	25
Sargento Simões	7	7	6	7	5	11	6	3	1	8	10	4	13	8
Zé Lourencini	4	3	5	4	6	4	5	2	6	3	4	5	3	
Amanda Bispo	3	3	3	12	2	3	1			3	8	3	3	
Branco/Nulo	10	10	11	11	12	13	7	9	4	11	15	11	11	4
Não sabe	8	8	10	5	9	7	10	11	12	8	5	9	7	

REJEIÇÃO DE VOTO PARA PREFEITO (ESTIMULADA)

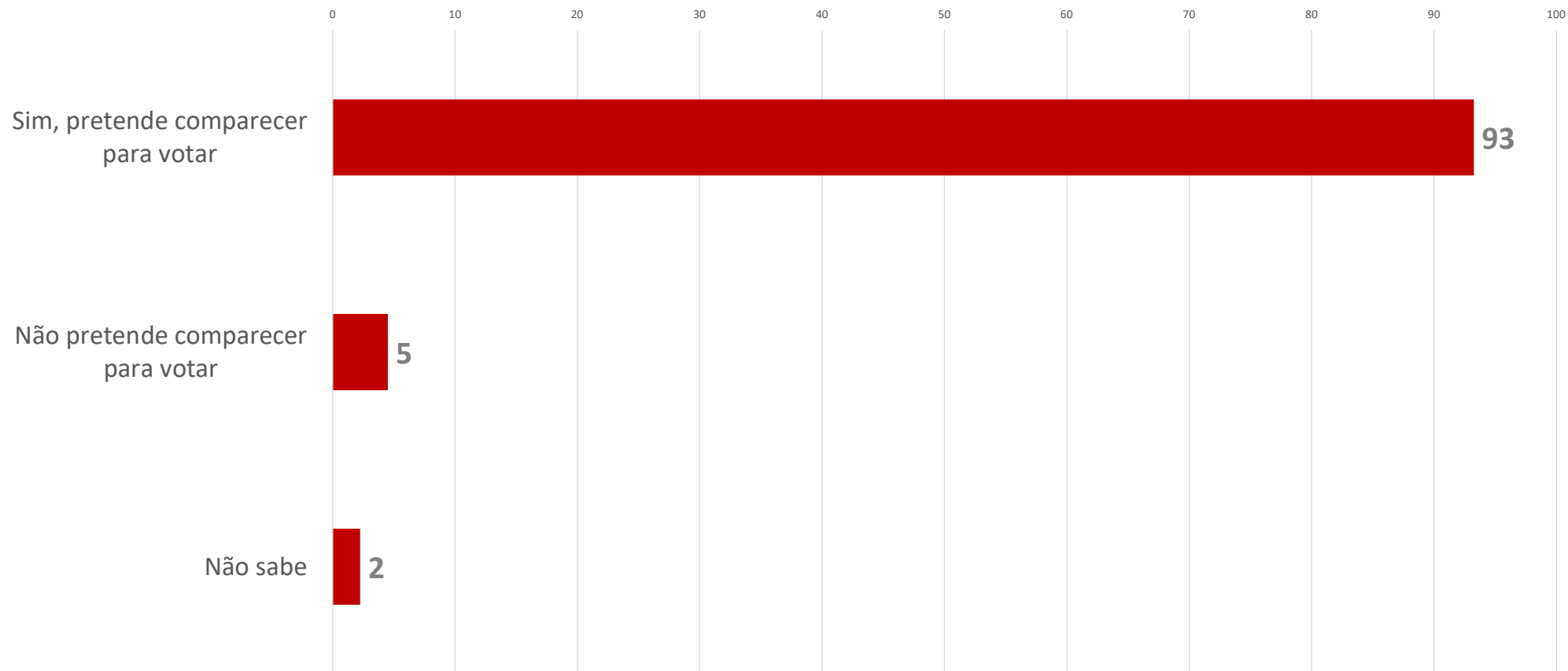
Em quais destes candidatos (MOSTRAR DISCO) o(a) Sr.(a). não votaria de jeito nenhum?
(ESTIMULADA E MÚLTIPLA)



	Total	Gênero		Idade					Escolaridade			Renda		
		Masculino	Feminino	16 a 24 anos	25 a 34 anos	35 a 44 anos	45 a 59 anos	60 anos ou mais	Ensino fundamental	Ensino médio	Ensino superior	Até 2 SM	2 a 5 SM	Mais de 5 SM
Átila Jacomussi	24	25	22	30	24	22	23	21	17	23	36	19	32	42
Marcelo Oliveira	24	23	25	19	26	33	24	18	17	27	26	23	28	23
Sargento Simões	15	15	15	16	20	13	14	13	16	15	12	16	12	16
Zé Lourencini	13	13	14	13	13	14	11	17	13	15	8	16	10	7
Amanda Bispo	10	11	9	7	10	10	9	11	12	9	10	11	6	13
Rejeita todos	4	4	4	4	4	4	5	3	4	4	1	5	2	0
Não rejeita nenhum	4	3	5	2	1	1	6	7	5	3	3	3	4	0
Não sabe	7	7	7	10	3	4	9	10	16	5	4	8	5	0

COMPARECIMENTO

O (a) Sr.(a) pretende comparecer para votar para prefeito e vereador na eleição desse ano?
(ESTIMULADA E ÚNICA)



	Total	Gênero		Idade					Escolaridade			Renda		
		Masculino	Feminino	16 a 24 anos	25 a 34 anos	35 a 44 anos	45 a 59 anos	60 anos ou mais	Ensino fundamental	Ensino médio	Ensino superior	Até 2 SM	2 a 5 SM	Mais de 5 SM
Sim, pretende comparecer para votar	93	92	93	91	90	94	96	91	89	93	96	92	96	100
Não pretende comparecer para votar	5	6	4	7	9	3	3	4	6	5	4	5	4	
Não sabe	2	2	3	3	1	3	1	5	5	2		3		



ABC DADOS

PESQUISA E PLANEJAMENTO

(11) 4979-6944

contato@abcdados.com.br

www.abcdados.com.br

[@abcdados.pesquisa](https://www.instagram.com/abcdados.pesquisa)