



Eleições 2024

Mauá/SP

22 a 24 de outubro de 2024



ABC DADOS

PESQUISA E PLANEJAMENTO

PESQUISA REGISTRADA NO TSE SOB O NÚMERO SP-05271/2024

ÍNDICE

CARACTERÍSTICAS DA AMOSTRA	4
INTENÇÃO DE VOTO PARA PREFEITO (ESPONTÂNEA)	5
INTENÇÃO DE VOTO PARA PREFEITO (ESTIMULADA)	6
SIMULAÇÃO DE VOTOS VÁLIDOS	7
APROVAÇÃO DO PREFEITO	8
GRAU DE DECISÃO DO VOTO	9

ESPECIFICAÇÕES TÉCNICAS DO LEVANTAMENTO

Abrangência:

Moradores/ eleitores da cidade de Mauá/SP

Período:

22 de outubro a 24 de outubro de 2024

Entrevistados:

600 moradores/ eleitores da cidade de Mauá/SP

Método:

Pesquisa quantitativa com entrevistas pessoais aplicadas a partir de questionário estruturado e com sorteio aleatório dos entrevistados, representativa do eleitorado de Mauá/SP.

O plano amostral é composto pelas cotas de sexo, faixa etária e grau de instrução proporcionais ao universo de eleitores (segundo dados do TSE de setembro de 2024).

Para uma amostra de 600 entrevistas estima-se uma margem de erro total para mais ou para menos de 4,0% considerando-se um nível de confiança de 95%, numa hipótese de $p=q=50\%$. O intervalo de confiança estimado é de 95%.

Área de abrangência da amostra:

A área de abrangência da coleta é a área urbana da cidade de Mauá/SP.

Obs.: As perguntas cujas somas das porcentagens não totalizam 100% são decorrentes de arredondamentos

Fontes dos dados:

Censo 2010

(<https://cidades.ibge.gov.br/brasil/sp/maua/pesquisa/23/24304>)

Censo 2022 (<https://censo2022.ibge.gov.br/panorama/>).

TSE 2024 (https://sig.tse.jus.br/ords/dwapr/r/seai/sig-eleitor-eleitorado-mensal/home?p0_municipio=MAU%C3%81&p0_uf=SP&sesson=2712933338980).

Contratante:

A pesquisa foi contratada por EDILSON ROSA TRINDADE EDITORA / EDITORA NOSSA CIDADE COMUNICACAO CNPJ 32.652.002/0001-51

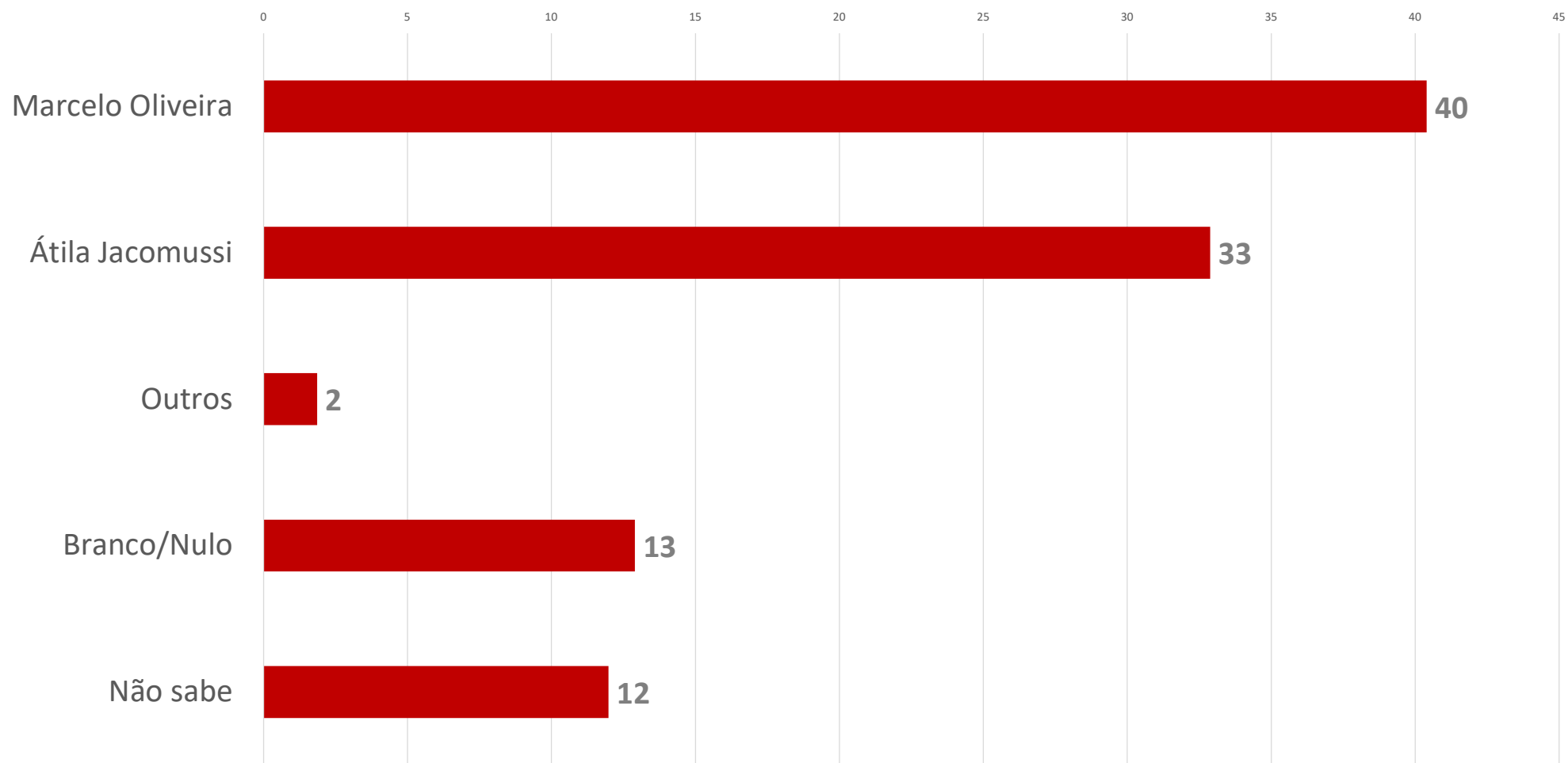
Origem do Recurso: (Outros: Do próprio Contratante)

CARACTERÍSTICAS DA AMOSTRA

GÊNERO	%
Homens	47
Mulheres	53
Total	100
IDADE	%
16 a 24 anos	12
25 a 34 anos	21
35 a 44 anos	22
45 a 59 anos	26
60 anos ou mais	20
Total	100
ESCOLARIDADE	%
Ensino fundamental	32
Ensino médio	56
Ensino superior	12
Total	100
RENDA	%
Até 2 salários mínimos	35
Mais de 2 a 5 salários mínimos	43
Mais de 5 a 10 salários mínimos	18
Mais de 10 salários mínimos	4
Total	100

INTENÇÃO DE VOTO PARA PREFEITO (ESPONTÂNEA)

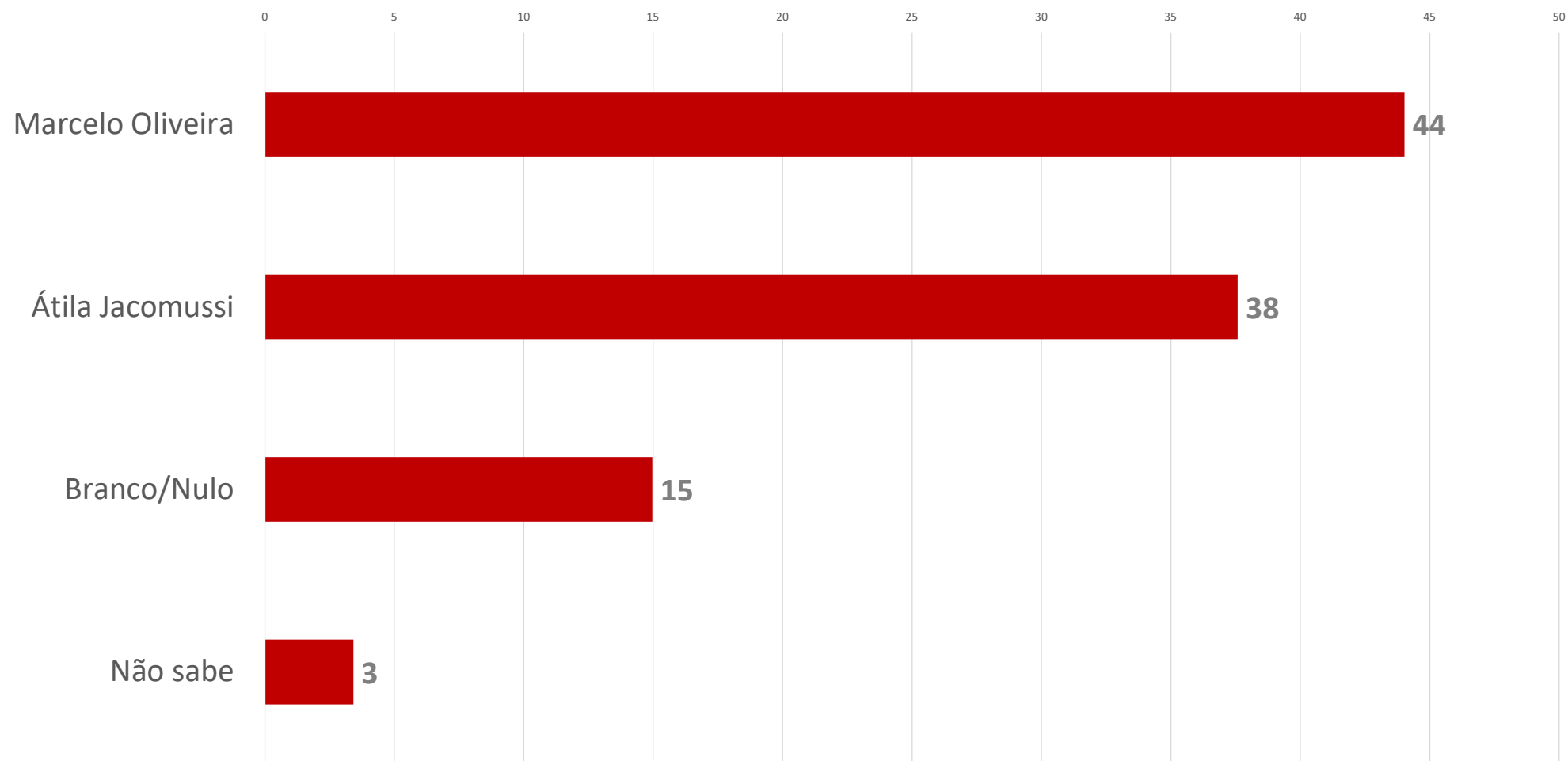
No próximo dia 27 de outubro acontece o segundo turno da eleição para prefeito. Se a eleição para prefeito em Mauá fosse hoje em quem o(a) Sr.(a). votaria? (ESPONTÂNEA E ÚNICA)



	Total	Gênero		Idade					Escolaridade			Renda		
		Masculino	Feminino	16 a 24 anos	25 a 34 anos	35 a 44 anos	45 a 59 anos	60 anos ou mais	Ensino fundamental	Ensino médio	Ensino superior	Até 2 SM	2 a 5 SM	Mais de 5 SM
Marcelo Oliveira	40	45	36	40	31	43	43	43	41	40	37	37	46	45
Átila Jacomussi	33	30	35	29	40	30	31	33	31	35	30	32	35	29
Outros	2	1	3	1	1	1	2	3	3	1	3	2	1	5
Branco/Nulo	13	16	11	18	15	13	12	7	9	13	18	14	10	16
Não sabe	12	9	16	11	13	13	12	13	15	11	14	15	7	5
Total	100	100	100	100	100	100	100	100	100	100	100	100	100	100

INTENÇÃO DE VOTO PARA PREFEITO (ESTIMULADA)

E se o segundo turno da eleição fosse hoje e os candidatos fossem esses (MOSTRAR DISCO) em quem o(a) sr. (a) votaria? (ESTIMULADA E ÚNICA)



	Total	Gênero		Idade					Escolaridade			Renda		
		Masculino	Feminino	16 a 24 anos	25 a 34 anos	35 a 44 anos	45 a 59 anos	60 anos ou mais	Ensino fundamental	Ensino médio	Ensino superior	Até 2 SM	2 a 5 SM	Mais de 5 SM
Marcelo Oliveira	44	50	39	46	36	44	45	47	44	44	40	41	50	50
Átila Jacomussi	38	33	42	38	43	36	37	36	39	38	34	38	38	34
Branco/Nulo	15	15	15	11	19	19	16	10	11	15	23	16	12	16
Não sabe	3	3	5	6	2	2	2	7	6	3	3	5	0	
Total	100	100	100	100	100	100	100	100	100	100	100	100	100	100

SIMULAÇÃO DE VOTOS VÁLIDOS

	Totais	"Válidos"	Margem de erro	
Marcelo Oliveira	44	54	+4	58
			-4	50
Átila Jacomussi	38	46	+4	50
			-4	42
Branco/Nulo	15			
Não sabe	3			
Total	100	100		

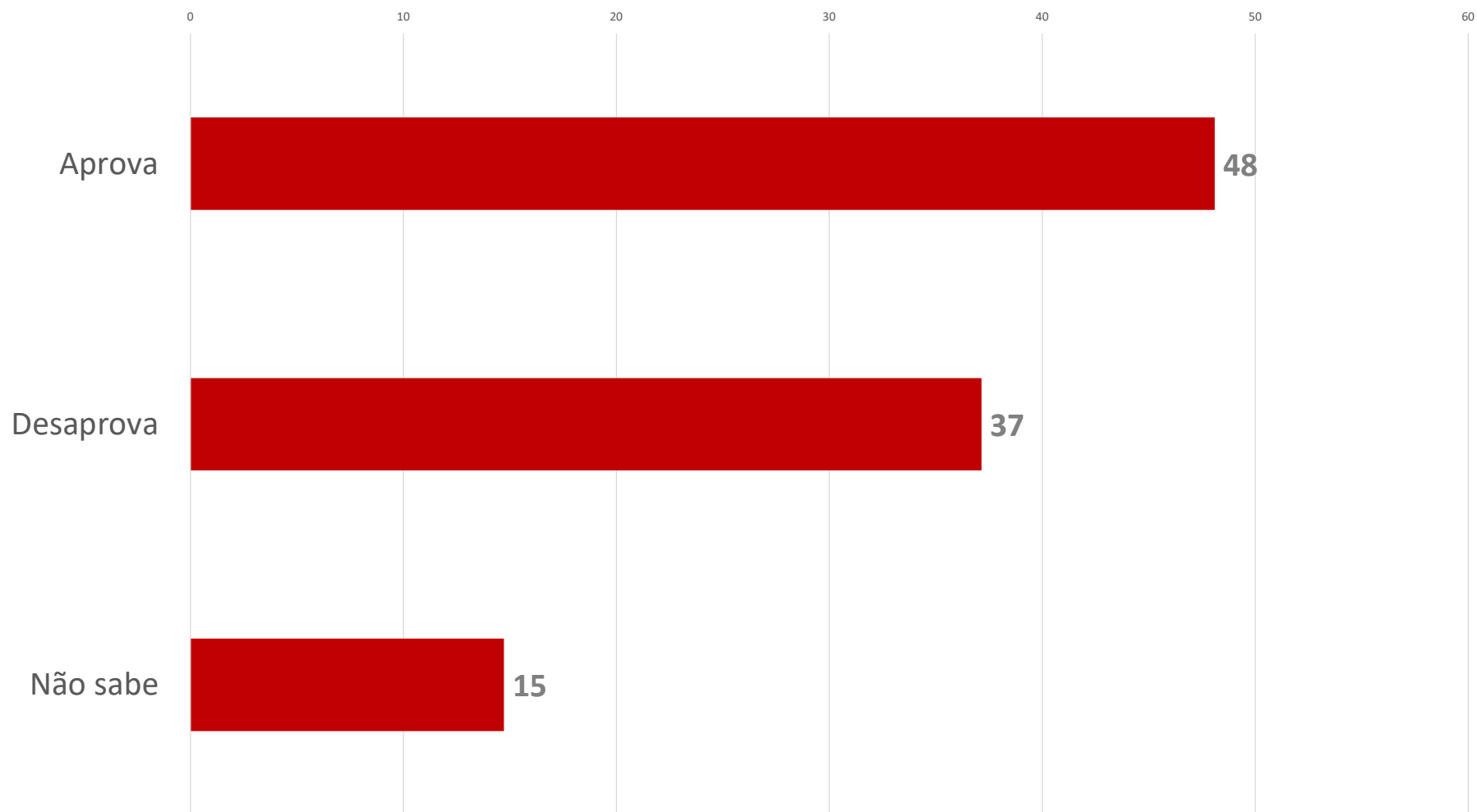
GRAU DE DECISÃO DO VOTO

Em relação ao (CANDIDATO CITADO), o(a) sr. (a) diria que... (ESTIMULADA E ÚNICA)

	Átila Jacomussi	Marcelo Oliveira
Está totalmente decidido a votar nele	77	83
Ainda pode mudar e votar no outro candidato	4	3
Ainda pode mudar e não votar em nenhum dos	18	12
Não sabe	1	3

APROVAÇÃO DO PREFEITO

O (a) Sr.(a) aprova ou desaprova a maneira como o prefeito Marcelo Oliveira está governando a cidade de Mauá? (ESTIMULADA E ÚNICA)



	Total	Gênero		Idade					Escolaridade			Renda		
		Masculino	Feminino	16 a 24 anos	25 a 34 anos	35 a 44 anos	45 a 59 anos	60 anos ou mais	Ensino fundamental	Ensino médio	Ensino superior	Até 2 SM	2 a 5 SM	Mais de 5 SM
Aprova	48	53	44	49	38	45	54	53	50	47	43	46	54	47
Desaprova	37	31	42	30	45	40	35	33	33	37	45	38	36	44
Não sabe	15	17	14	21	17	15	12	14	17	15	12	17	10	9
Total	100	100	100	100	100	100	100	100	100	100	100	100	100	100



ABC DADOS
PESQUISA E PLANEJAMENTO

(11) 4979-6944
contato@abcdados.com.br
www.abcdados.com.br
[@abcdados.pesquisa](https://www.instagram.com/abcdados.pesquisa)