

PESQUISA

Eleições 2024 – São Paulo



ABC DADOS
PESQUISA E PLANEJAMENTO

» **ABRANGÊNCIA:**

Moradores/ eleitores da cidade de São Paulo/SP

» **PERÍODO:**

15 de dezembro de 2023

» **ENTREVISTADOS:**

1061 moradores/ eleitores da cidade de São Paulo

» **MÉTODO:**

Pesquisa quantitativa com entrevistas pessoais aplicadas a partir de questionário estruturado com **abordagem telefônica automatizada URA** (unidade de resposta audível)

» **PLANO AMOSTRAL E PONDERAÇÃO QUANTO A SEXO, IDADE, GRAU DE INSTRUÇÃO E NÍVEL ECONÔMICO DO ENTREVISTADO; INTERVALO DE CONFIANÇA E MARGEM DE ERRO:**

O plano amostral foi ponderado por cotas de gênero, faixa etária e grau de instrução proporcionais ao universo de eleitores, segundo dados do TSE de novembro de 2023. Para uma amostra de 1061 entrevistas estima-se uma margem de erro total para mais ou para menos de 3% considerando-se um nível de confiança de 95%, numa hipótese de $p=q=50\%$. O intervalo de confiança estimado é de 95%.

» **ÁREA DE ABRANGÊNCIA DA AMOSTRA:**

A área de abrangência da coleta é formada pela cidade de São Paulo/SP.

Obs.: As perguntas cujas somas das porcentagens não totalizam 100% são decorrentes de arredondamentos.



destaque 01

O PREFEITO RICARDO NUNES É MAJORITARIAMENTE **DESAPROVADO** PELOS ELEITORES DA CIDADE DE SÃO PAULO

- » A maioria dos moradores/eleitores de São Paulo (55%) desaprovam a maneira como o prefeito está governando a cidade, 35% aprovam. Outros 10% não sabem responder;
- » A desaprovação é acima da média entre aqueles com idade de 25 a 34 anos (61%), com ensino médio (62%), entre aqueles que votaram em Lula para presidente em 2022 (70%) e entre os eleitores de Guilherme Boulos (78%) e de Tábata Amaral (63%);
- » A aprovação da maneira como o prefeito governa é acima da média entre os seus eleitores (87%) e também entre os eleitores de Ricardo Salles (56%) e entre aqueles que votaram em Bolsonaro para presidente em 2022 (53%)

destaque 02

A MAIORIA DOS ELEITORES PAULISTANOS **SÃO CONTRÁRIOS** À PRIVATIZAÇÃO DA SABESP

- » Perguntados se eram a favor ou contra a privatização da Companhia de Saneamento Básico do estado de São Paulo, a Sabesp, a maioria dos entrevistados (51%) respondeu ser contrária. São favoráveis à privatização 40% e 10% não souberam responder;
- » A contrariedade à privatização da companhia é acima da média entre aqueles com idade de 45 a 59 anos (57%), ensino médio (54%) e entre os eleitores de Guilherme Boulos (81%) e de Tábata Amaral (73%);
- » São majoritariamente favoráveis à privatização da Sabesp aqueles com ensino superior (49%), aqueles que aprovam o prefeito (62%) e entre os eleitores de Kim Kataguirí (65%), Ricardo Nunes (63%) e Ricardo Salles (92%)



destaque 03

O APOIO DE LULA A UM CANDIDATO A PREFEITO(A) DE SÃO PAULO TEM INFLUÊNCIA POSITIVA MAIS ALTA QUE O APOIO DE BOLSONARO

- » Perguntados se votariam em um candidato(a) a prefeito(a) apoiado por Lula, 45% dos entrevistados disseram que sim. Outros 10% disseram que talvez votariam e 41% não votariam em um candidato apoiado pelo presidente;
- » A influência positiva do apoio de Lula é acima da média entre os mais jovens (54% votariam nesse candidato), entre aqueles com ensino fundamental (53%), entre aqueles que desaprovam o prefeito (56%) e entre os eleitores de Guilherme Boulos (88%) e Tábata Amaral (55%);
- » Já o apoio de Bolsonaro tem impacto negativo mais alto. 46% dos entrevistados disseram que não votariam em um candidato a prefeito(a) que recebesse o apoio do ex-presidente. 37% votariam nesse candidato e 15% talvez votariam;
- » A influência positiva do apoio de Bolsonaro é majoritário entre os mais velhos (52% daqueles com 60 ou mais) e entre os eleitores de Kim Kataguirí (56%), Ricardo Nunes (49%) e Ricardo Salles (90%).

destaque 04

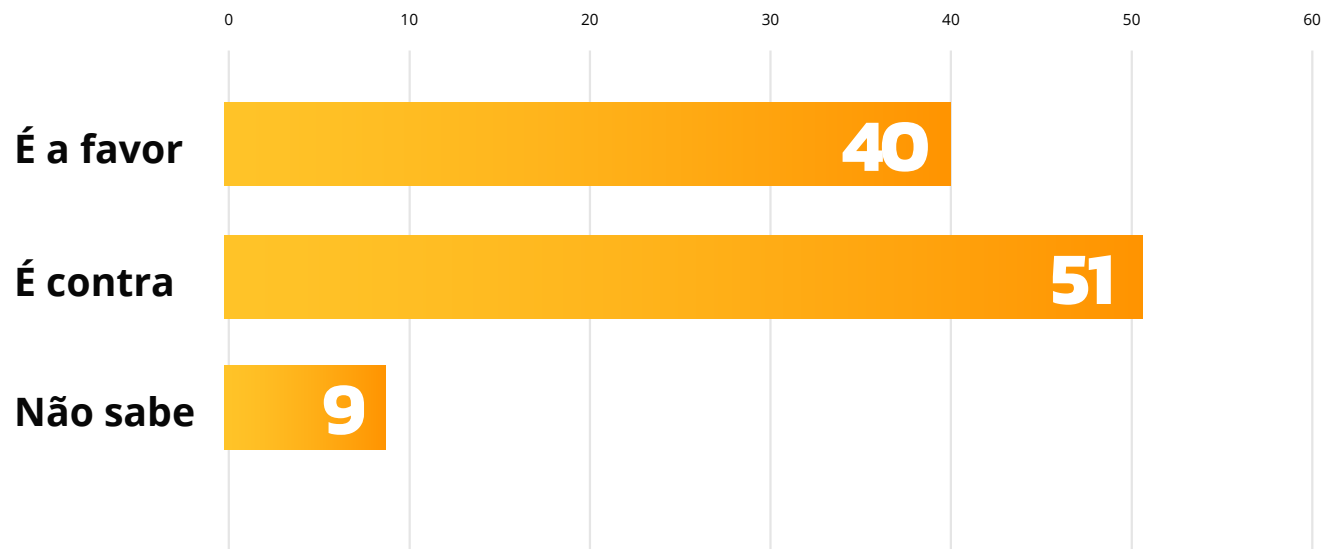
GUILHERME BOULOS LIDERA A DISPUTA PELA PREFEITURA DE SÃO PAULO

- » Ainda é alto o desinteresse dos moradores/ eleitores da cidade de São Paulo em relação à eleição para a prefeitura que acontece daqui a pouco menos de 10 meses. 27% dos entrevistados não escolhe nenhum nome quando se pergunta em quem votaria se a eleição fosse hoje;
- » Em relação ao cenário da disputa nesse momento, o deputado federal Guilherme Boulos foi o mais citado com 29%. O prefeito Ricardo Nunes vem em seguida com 16%, tecnicamente empatado com Ricardo Salles (12%) e Kim Kataguirí (10%). Tábata Amaral foi citada por 8%;
- » Boulos pontua acima da média entre os mais jovens (35% daqueles de 16 a 24 anos), ensino fundamental (34%), entre quem desaprova o prefeito (42%), entre quem votou em Lula para presidente (54% e entre quem votaria no candidato apoiado por Lula (59%).



Opinião sobre a privatização da SABESP

VOCÊ É A FAVOR OU É CONTRA A PRIVATIZAÇÃO DA SABESP?



Opinião sobre a privatização da SABESP

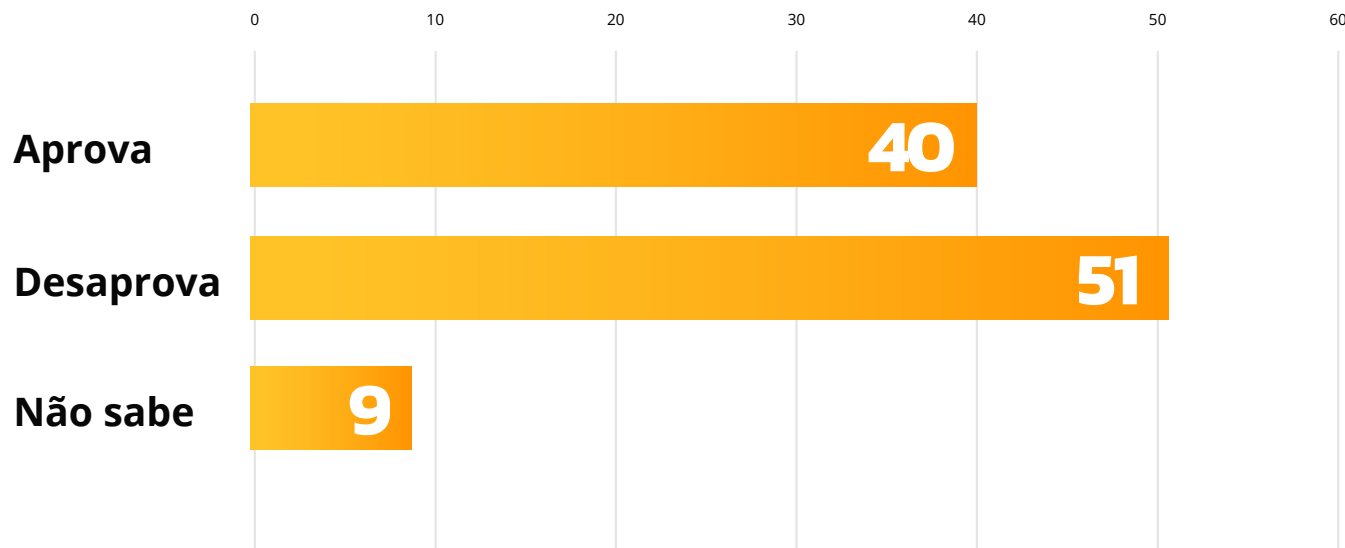
	Total	Gênero		Idade					Escolaridade		
		Masculino	Feminino	16 a 24 anos	25 a 34 anos	35 a 44 anos	45 a 59 anos	60 anos ou mais	Ensino fundamental	Ensino médio	Ensino superior
É a favor	40	45	35	46	38	41	37	48	45	36	49
É contra	51	50	52	45	52	48	57	47	50	54	44
Não sabe	9	6	13	9	10	12	7	5	6	11	7

	Total	Aprovação do Prefeito		Intenção de voto para Prefeito(a)						
		Aprova	Desaprova	Guilherme Boulos	Kim Kataguiri	Ricardo Nunes	Ricardo Salles	Tábata Amaral	Branco/nulo	Não sabe
É a favor	40	62	28	16	65	63	92	22	34	39
É contra	51	33	68	81	30	31	4	73	58	40
Não sabe	9	5	4	4	5	6	3	5	8	21



Aprovação do prefeito Ricardo Nunes

VOCÊ APROVA OU DESAPROVA A MANEIRA COMO O PREFEITO RICARDO NUNES ESTÁ GOVERNANDO A CIDADE DE SÃO PAULO?



Aprovação do prefeito Ricardo Nunes

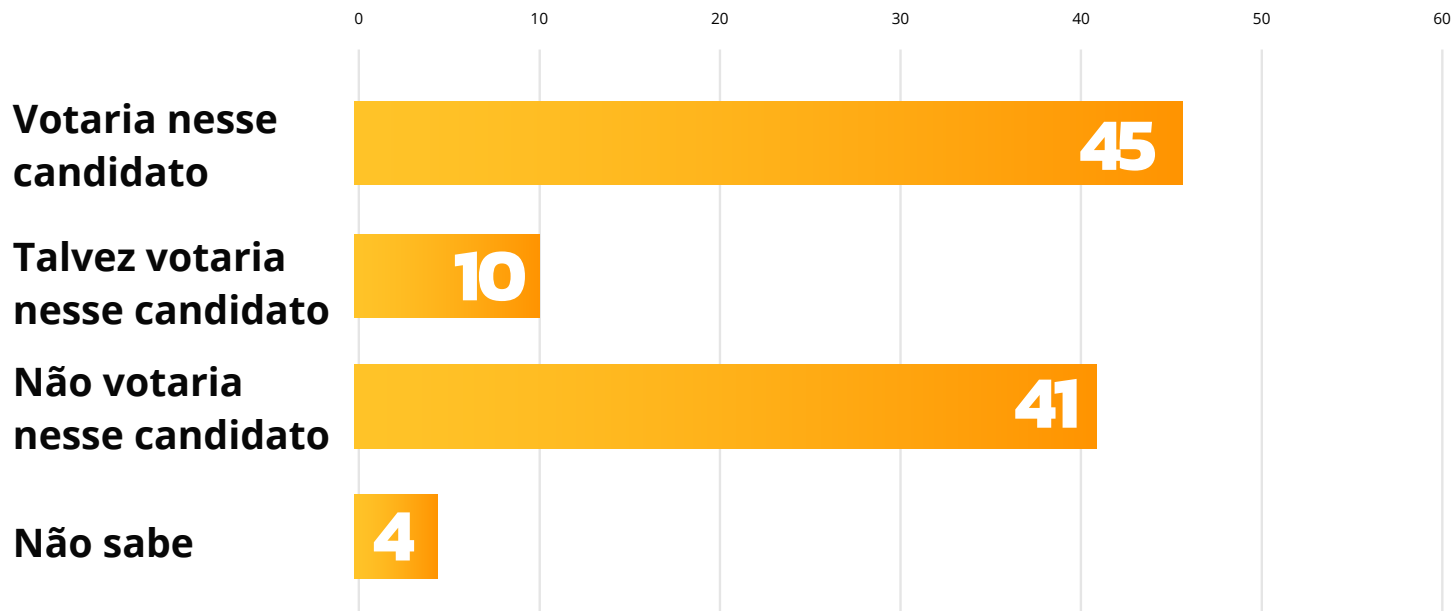
	Total	Gênero		Idade					Escolaridade		
		Masculino	Feminino	16 a 24 anos	25 a 34 anos	35 a 44 anos	45 a 59 anos	60 anos ou mais	Ensino fundamental I	Ensino médio	Ensino superior
Aprova	40	38	31	40	28	38	37	35	48	31	29
Desaprova	51	55	55	52	61	50	54	58	50	62	44
Não sabe	9	7	14	8	11	12	9	8	3	7	27

	Total	Voto em 2022		Intenção de voto para Prefeito(a)						
		Bolsonaro	Lula	Guilherme Boulos	Kim Kataguiri	Ricardo Nunes	Ricardo Salles	Tábata Amaral	Branco/nulo	Não sabe
Aprova	40	53	23	17	42	87	56	27	13	25
Desaprova	51	38	70	78	47	10	35	63	80	31
Não sabe	9	10	7	5	12	3	9	10	7	44



Apoio de Lula a um(a) candidato(a) a prefeito(a)

VOCÊ VOTARIA EM UM CANDIDATO A PREFEITO DE SÃO PAULO APOIADO PELO PRESIDENTE LULA?



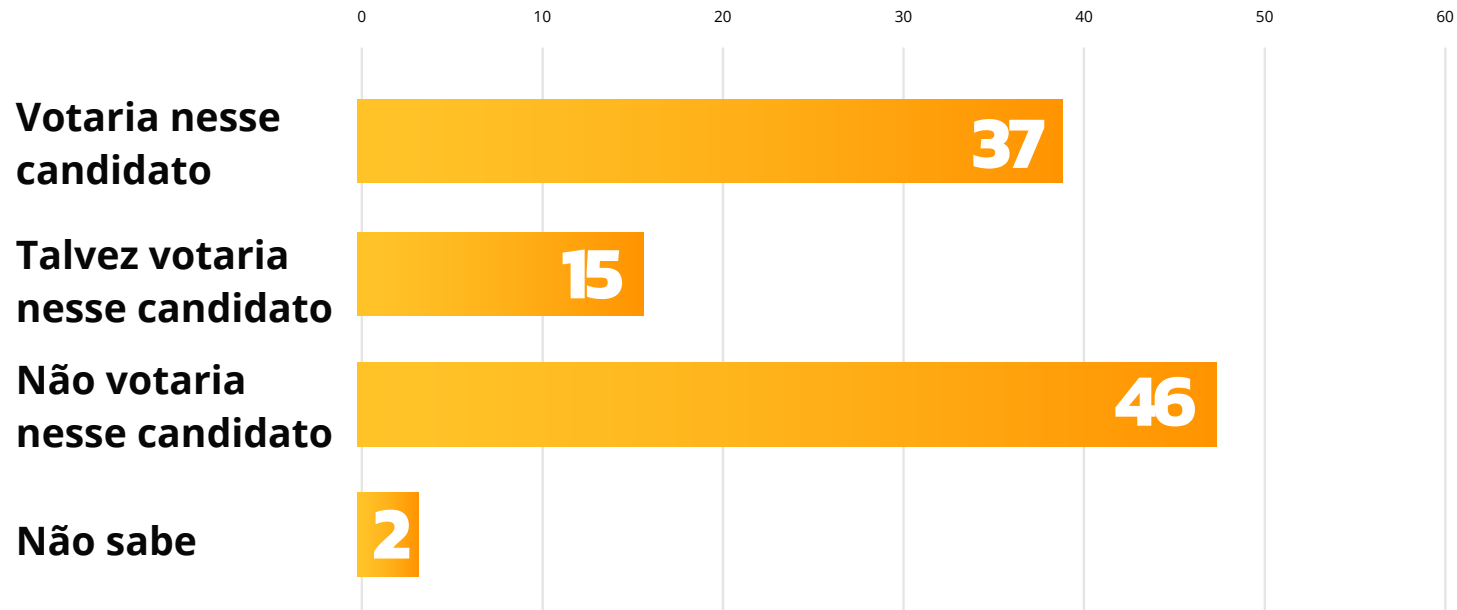
Apoio de Lula a um(a) candidato(a) a prefeito(a)

	Total	Gênero		Idade					Escolaridade		
		Masculino	Feminino	16 a 24 anos	25 a 34 anos	35 a 44 anos	45 a 59 anos	60 anos ou mais	Ensino fundamental	Ensino médio	Ensino superior
Votaria nesse candidato	45	47	42	54	46	43	50	30	53	46	33
Talvez votaria nesse candidato	10	7	17	15	11	10	8	10	8	11	12
Não votaria nesse candidato	41	44	35	26	41	44	34	60	34	40	51
Não sabe	4	3	7	5	3	3	8	1	6	3	4

	Total	Aprovação do Prefeito		Intenção de voto para Prefeito(a)						
		Aprova	Desaprova	Guilherme Boulos	Kim Kataguri	Ricardo Nunes	Ricardo Salles	Tábata Amaral	Branco/nulo	Não sabe
Votaria nesse candidato	45	31	56	88	18	30	2	55	31	24
Talvez votaria nesse candidato	10	11	9	5	5	16	1	18	18	13
Não votaria nesse candidato	41	52	32	4	76	46	92	25	48	51
Não sabe	4	6	3	3	1	7	5	2	3	13

Apoio de Bolsonaro a um(a) candidato(a) a prefeito(a)

E EM UM CANDIDATO A PREFEITO DE SÃO PAULO APOIADO PELO EX-PRESIDENTE BOLSONARO, VOCÊ VOTARIA?



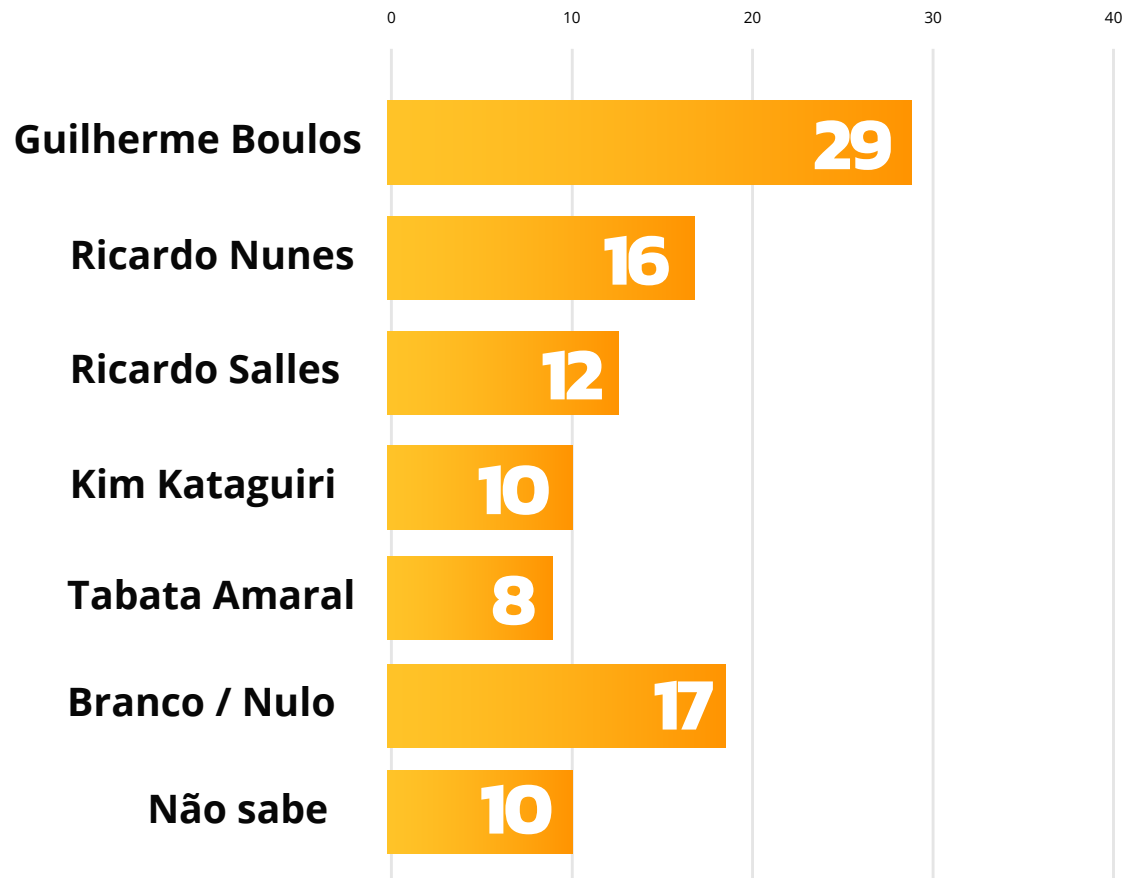
Apoio de Bolsonaro a um(a) candidato(a) a prefeito(a)

	Total	Gênero		Idade					Escolaridade		
		Masculino	Feminino	16 a 24 anos	25 a 34 anos	35 a 44 anos	45 a 59 anos	60 anos ou mais	Ensino fundamental	Ensino médio	Ensino superior
Votaria nesse candidato	37	40	32	32	34	38	34	52	44	33	38
Talvez votaria nesse candidato	15	13	17	22	21	13	13	8	15	13	16
Não votaria nesse candidato	46	45	47	46	43	46	52	40	40	51	43
Não sabe	2	1	4	1	3	3	2	1	1	3	3

	Total	Aprovação do Prefeito		Intenção de voto para Prefeito(a)						
		Aprova	Desaprova	Guilherme Boulos	Kim Kataguiri	Ricardo Nunes	Ricardo Salles	Tábata Amaral	Branco/nulo	Não sabe
Votaria nesse candidato	37	57	24	7	56	49	90	14	41	40
Talvez votaria nesse candidato	15	14	15	15	21	20	2	22	9	18
Não votaria nesse candidato	46	27	60	79	21	27	8	64	48	32
Não sabe	2	3	1		1	4			2	11

Intenção de voto para Prefeito de São Paulo

ANO QUE VEM HAVERÁ ELEIÇÃO PARA PREFEITO. SE A ELEIÇÃO PARA PREFEITO FOSSE HOJE, E OS CANDIDATOS FOSSEM ESSES EM QUEM VOCÊ VOTARIA?



Intenção de voto para Prefeito de São Paulo

	Total	Gênero		Idade					Escolaridade		
		Masculino	Feminino	16 a 24 anos	25 a 34 anos	35 a 44 anos	45 a 59 anos	60 anos ou mais	Ensino fundamenta	Ensino médio	Ensino superior
Guilherme Boulos	29	32	25	35	31	23	36	21	34	29	26
Ricardo Nunes	16	15	17	9	16	16	17	19	14	19	12
Ricardo Salles	12	15	6	12	8	13	12	12	12	10	14
Kim Kataguiri	10	12	5	20	8	12	7	7	11	9	11
Tabata Amaral	8	8	7	7	11	8	8	4	9	6	9
Branco/ nulo	17	13	25	13	16	18	11	31	18	21	6

	Total	Aprovação do Prefeito		Apoio de Lula			Apoio de Bolsonaro			Voto em 2022	
		Aprova	Desaprova	Votaria	Não votaria	Talvez votaria	Votaria	Não votaria	Talvez votaria	Bolsonaro	Lula
Guilherme Boulos	29	14	42	59	15	3	5	30	50	7	54
Ricardo Nunes	16	39	3	11	26	18	21	22	10	21	13
Ricardo Salles	12	18	8	1	1	26	28	2	2	25	1
Kim Kataguiri	10	11	9	4	5	18	15	14	4	16	5
Tabata Amaral	8	6	9	10	14	5	3	12	11	5	11
Branco/ nulo	17	6	25	11	28	20	19	10	17	17	11

 **amangolin**
COMUNICAÇÃO E ESTRATÉGIA



 **ABC DADOS**
PESQUISA E PLANEJAMENTO