

Pesquisa de Opinião

Percepção Social sobre a Covid-19 no ABC

março de 2021



Buscando atender nossa missão de revelar a opinião dos moradores da região do ABC sobre os temas locais e nacionais mais relevantes, apresentamos a pesquisa de Percepção Social sobre a Covid-19 no ABC.

Devido a necessidade de manter o distanciamento social e evitar expor nossos entrevistadores e entrevistados nesse momento crítico da pandemia no país, nós do ABC Dados tomamos a iniciativa de realizar esse levantamento usando o método de abordagem online.

Esse recurso já vem sendo utilizado no Brasil e em outros países com ótimo aproveitamento. Pesquisas eleitorais realizadas na eleição norte-americana de 2020 usando esse método foram as que mais se aproximaram do resultado.

Como em qualquer levantamento por amostragem, esse método lança mão de técnicas de ponderação estatística para tornar a amostra alcançada mais representativa possível do universo de onde foi extraída. Nesse levantamento, as variáveis ponderadas foram gênero, idade, escolaridade e localização (cidades).

Características do levantamento

Abrangência:

Moradores das cidades que compõem a região do ABC paulista (Santo André, São Bernardo do Campo, São Caetano do Sul, Diadema, Mauá, Ribeirão Pires e Rio Grande da Serra)

Período:

Data de início: 18/03/2021 Data de término: 20/03/2021

Entrevistados:

1010

Método:

Pesquisa quantitativa com entrevistas pessoais aplicadas a partir de questionário estruturado em meio online com convites distribuídos aleatoriamente.

A amostra é representativa da população adulta das cidades que compõem a região do ABC.

Plano amostral e ponderação quanto a sexo, idade, escolaridade, intervalo de confiança e margem de erro:

A amostra foi pós-ponderada nas variáveis de gênero, faixa etária, escolaridade e cidades, buscando refletir o perfil geral da população adulta da região do ABC Paulista.

Para uma amostra de 1010 entrevistas estima-se uma margem de erro total para mais ou para menos de 3% considerando-se um nível de confiança de 95%, numa hipótese de $p=q=50\%$. O intervalo de confiança estimado é de 95%.

Obs.: As perguntas cujas somas das porcentagens não totalizam 100% são decorrentes de arredondamentos.

GÊNERO

Homens	47
Mulheres	53
Total	100
Base	1010

ESCOLARIDADE

Ensino fundamental	27
Ensino médio	49
Ensino superior	24
Total	100
Base	1010

IDADE

16 a 24 anos	11
25 a 34 anos	20
35 a 44 anos	21
45 a 59 anos	27
60 anos ou mais	22
Total	100
Base	1010

CIDADES

Santo André	27
São Bernardo do Campo	30
São Caetano do Sul	7
Diadema	16
Mauá	15
Ribeirão Pires	4
Rio Grande da Serra	2
Total	100
Base	1010

Maioria dos moradores do ABC apóia um lockdown em suas cidades

Quando perguntados se apoiam um “lockdown”, um fechamento temporário de todas as atividades não essenciais para evitar o colapso do sistema de Saúde, a maioria dos moradores do ABC se diz favorável.

73% concordam que deve ser decretado um "lockdown" em sua cidade, 25% não concordam e 2% não souberam responder. A concordância é maior em Santo André (81%) e menor em Diadema (51%). O apoio também é maior entre as mulheres do que entre os homens (79% x 66%) e entre os mais jovens em relação aos mais velhos.

Maioria acredita que a pandemia está fora de controle no país e em sua cidade

Sobre o controle da pandemia, a grande maioria acredita que a situação está fora de controle no país (81%). Apenas 17% acredita que a situação está totalmente ou em parte controlada.

Perguntados sobre o controle da pandemia em sua cidade, a maioria também percebe descontrole. 70% diz que a pandemia está totalmente descontrolada em sua cidade e 27% acredita que a situação está totalmente ou em parte controlada. Ribeirão Pires e Mauá são as cidades onde a percepção de descontrole é acima da média, mais de 80%. Diadema é a cidade onde a percepção de que a pandemia está totalmente ou em parte controlada é acima da média, 43%. Ainda assim, a maioria (57%) também sente que a situação está fora de controle.

Desempenho dos prefeitos da região no enfrentamento da pandemia é melhor avaliado que do governador e do presidente

A avaliação positiva (ótimo + bom) dos prefeitos do ABC em relação ao enfrentamento da pandemia é de 38%. 30% avaliam como regular e 30% avaliam negativamente (ruim + péssimo).

O governador João Doria é avaliado positivamente por 19%, como regular por 33% e negativamente por 45%.

O presidente Bolsonaro é avaliado negativamente pela grande maioria. 71% avaliam o desempenho do presidente em relação ao enfrentamento da pandemia como ruim ou péssimo. 5% avaliam como regular e 23% avaliam positivamente (ótimo + bom).

A maioria dos moradores pretende se vacinar contra a Covid-19 e acredita que a vacina deveria ser obrigatória

90% dos moradores da região pretende se vacinar e 60% acredita que a vacina deveria ser obrigatória.

MEDO DE SER INFECTADO PELO CORONAVÍRUS

Você diria que tem muito medo, um pouco de medo ou não tem medo de ser infectado pelo coronavírus?



Em %
Base: Total da amostra

	Total	GÊNERO		IDADE				
		Masculino	Feminino	16 a 24 anos	25 a 34 anos	35 a 44 anos	45 a 59 anos	60 anos ou mais
Muito medo	61	57	64	56	72	43	64	66
Um pouco de medo	22	25	19	29	13	28	18	24
Não tem medo	6	8	3			12	6	6
Já foi infectado	12	9	14	15	15	18	11	2
Não sabe	1	1	1				1	3
Total	100	100	100	100	100	100	100	100
Base ponderada	1010	479	531	107	200	212	271	221
Base alcançada	1010	190	820	12	32	112	501	353

	Total	ESCOLARIDADE		
		Ensino fundamental	Ensino médio	Ensino superior
Muito medo	61	71	63	47
Um pouco de medo	22	20	19	27
Não tem medo	6	2	8	3
Já foi infectado	12	6	9	23
Não sabe	1	1	1	0
Total	100	100	100	100
Base ponderada	1010	275	497	238
Base alcançada	1010	99	413	498

	Total	CIDADE						
		Santo André	São Bernardo do Campo	São Caetano do Sul	Diadema	Mauá	Ribeirão Pires	Rio Grande da Serra
Muito medo	61	71	64	66	47	48	58	70
Um pouco de medo	22	20	25	16	18	25	21	15
Não tem medo	6	6	7	13	4	2	0	8
Já foi infectado	12	3	4	4	31	24	21	7
Não sabe	1	0	1	1	1	2		
Total	100	100	100	100	100	100	100	100
Base ponderada	1010	275	299	69	159	148	44	17
Base alcançada	1010	314	239	105	107	117	80	48

CONTROLE DA PANDEMIA NO PAÍS

Na sua opinião, a pandemia do coronavírus no Brasil está totalmente controlada, em parte controlada ou está fora de controle?



	Total	GÊNERO		IDADE				
		Masculino	Feminino	16 a 24 anos	25 a 34 anos	35 a 44 anos	45 a 59 anos	60 anos ou mais
Está fora de controle	81	71	89	100	91	70	74	79
Em parte controlada	11	16	7		4	6	22	16
Está totalmente controlada	6	9	3		6	18	3	2
Não sabe	2	3	1			7	1	2
Total	100	100	100	100	100	100	100	100
Base ponderada	1010	479	531	107	200	212	271	221
Base alcançada	1010	190	820	12	32	112	501	353

	Total	ESCOLARIDADE		
		Ensino fundamental	Ensino médio	Ensino superior
Está fora de controle	81	88	78	78
Em parte controlada	11	6	14	10
Está totalmente controlada	6	4	4	11
Não sabe	2	1	4	1
Total	100	100	100	100
Base ponderada	1010	275	497	238
Base alcançada	1010	99	413	498

	Total	CIDADE						
		Santo André	São Bernardo do Campo	São Caetano do Sul	Diadema	Mauá	Ribeirão Pires	Rio Grande da Serra
Está fora de controle	81	85	82	76	63	88	87	89
Em parte controlada	11	7	11	22	18	9	10	11
Está totalmente controlada	6	6	3	2	19	2	3	
Não sabe	2	2	4	1		1	1	
Total	100	100	100	100	100	100	100	100
Base ponderada	1010	275	299	69	159	148	44	17
Base alcançada	1010	314	239	105	107	117	80	48

CONTROLE DA PANDEMIA NA CIDADE

E em sua cidade, você acha que a pandemia do coronavírus está totalmente controlada, em parte controlada ou está fora de controle?



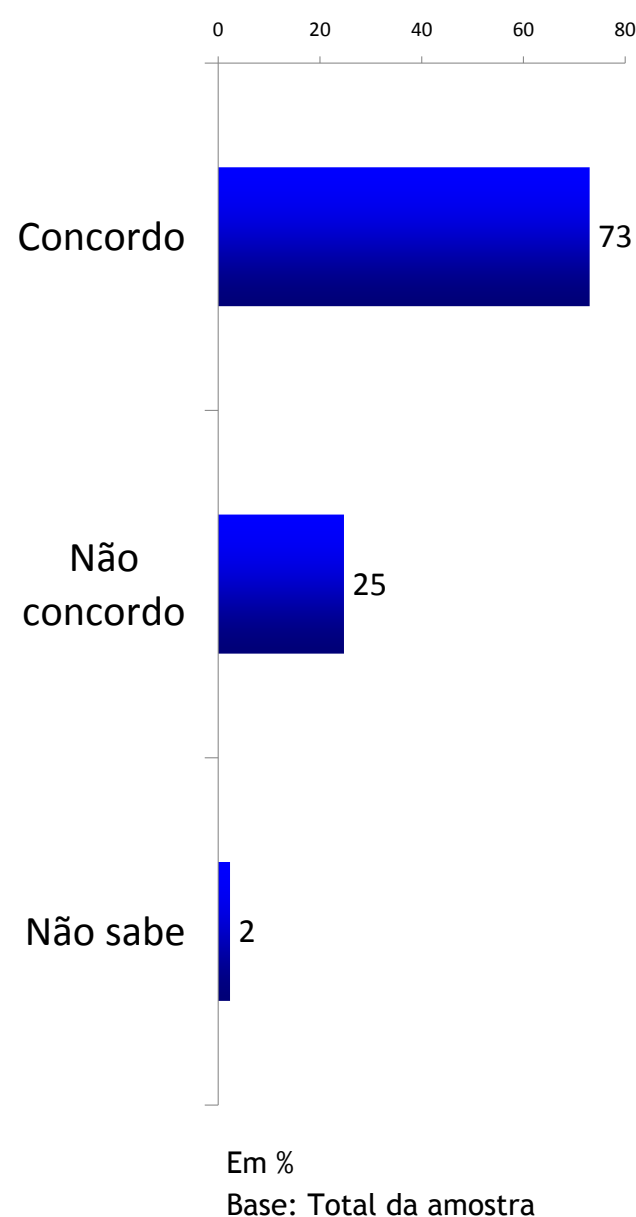
	Total	GÊNERO		IDADE				
		Masculino	Feminino	16 a 24 anos	25 a 34 anos	35 a 44 anos	45 a 59 anos	60 anos ou mais
Está fora de controle	70	61	77	100	79	63	67	56
Em parte controlada	23	29	18	1	22	13	29	36
Está totalmente controlada	4	6	2			12	3	3
Não sabe	4	4	3			11	1	5
Total	100	100	100	100	100	100	100	100
Base ponderada	1010	479	531	107	200	212	271	221
Base alcançada	1010	190	820	12	32	112	501	353

	Total	ESCOLARIDADE		
		Ensino fundamental	Ensino médio	Ensino superior
Está fora de controle	70	76	68	68
Em parte controlada	23	17	26	21
Está totalmente controlada	4	2	2	9
Não sabe	4	5	4	2
Total	100	100	100	100
Base ponderada	1010	275	497	238
Base alcançada	1010	99	413	498

	Total	CIDADE						
		Santo André	São Bernardo do Campo	São Caetano do Sul	Diadema	Mauá	Ribeirão Pires	Rio Grande da Serra
Está fora de controle	70	73	69	62	57	82	84	45
Em parte controlada	23	21	24	28	28	15	14	53
Está totalmente controlada	4	1	2	5	15	1	2	2
Não sabe	4	5	5	5	0	2	1	1
Total	100	100	100	100	100	100	100	100
Base ponderada	1010	275	299	69	159	148	44	17
Base alcançada	1010	314	239	105	107	117	80	48

OPINIÃO SOBRE LOCKDOWN NA CIDADE

Com o agravamento da pandemia e o risco de colapso do sistema de Saúde, muitos defendem que seja decretado um “lockdown”, um fechamento temporário de todas as atividades não essenciais, para evitar o colapso do sistema de Saúde. Você concorda que deve ser decretado um lockdown em sua cidade nesse momento?



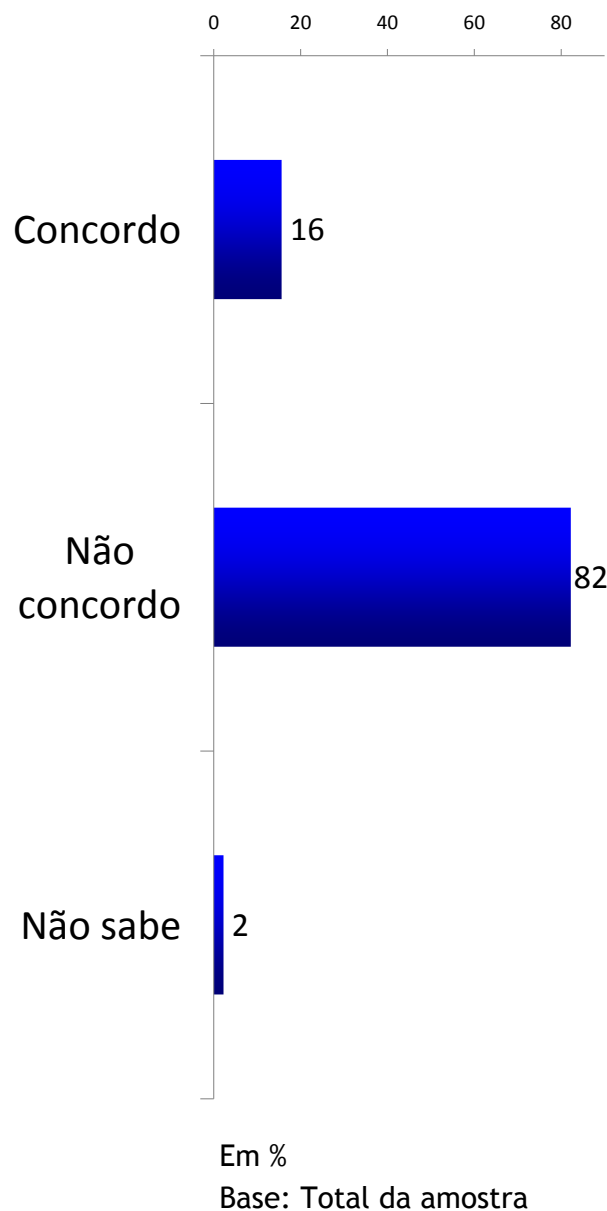
	Total	GÊNERO		IDADE				
		Masculino	Feminino	16 a 24 anos	25 a 34 anos	35 a 44 anos	45 a 59 anos	60 anos ou mais
Concordo	73	66	79	100	81	63	67	71
Não concordo	25	32	18	1	16	36	32	24
Não sabe	2	2	3		3	2	2	5
Total	100	100	100	100	100	100	100	100
Base ponderada	1010	479	531	107	200	212	271	221
Base alcançada	1010	190	820	12	32	112	501	353

	Total	ESCOLARIDADE		
		Ensino fundamental	Ensino médio	Ensino superior
Concordo	73	82	72	67
Não concordo	25	17	25	30
Não sabe	2	1	2	3
Total	100	100	100	100
Base ponderada	1010	275	497	238
Base alcançada	1010	99	413	498

	Total	CIDADE						
		Santo André	São Bernardo do Campo	São Caetano do Sul	Diadema	Mauá	Ribeirão Pires	Rio Grande da Serra
Concordo	73	81	77	65	51	79	78	60
Não concordo	25	16	21	34	47	19	21	38
Não sabe	2	3	2	1	2	3	1	2
Total	100	100	100	100	100	100	100	100
Base ponderada	1010	275	299	69	159	148	44	17
Base alcançada	1010	314	239	105	107	117	80	48

OPINIÃO SOBRE RETORNO ÀS AULAS PRESENCIAIS

Você concorda com a retomada das aulas presenciais em sua cidade nesse momento?



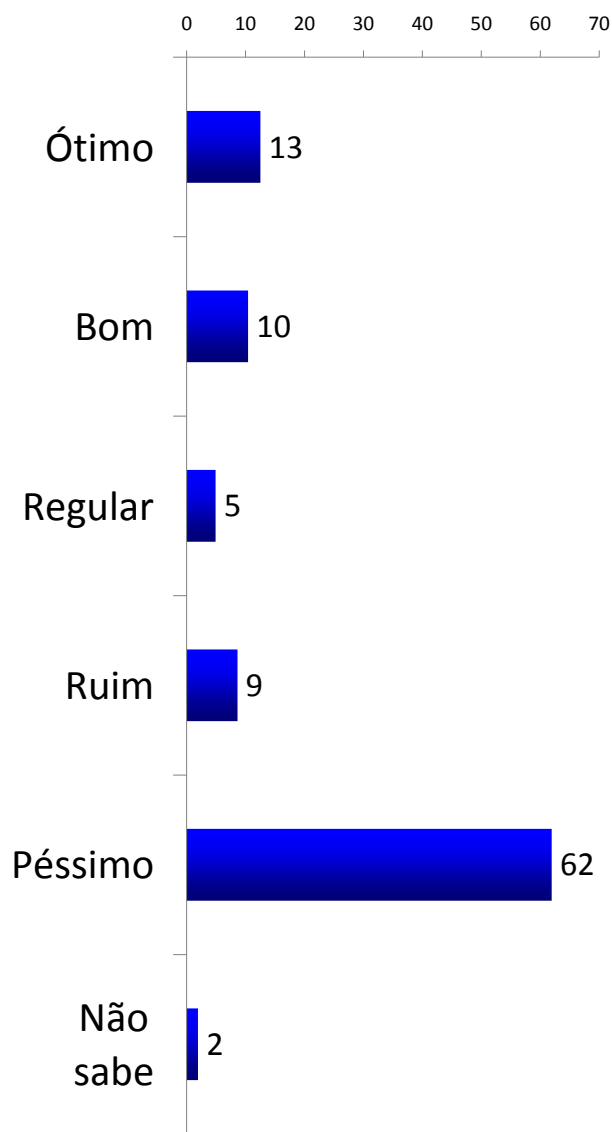
	Total	GÊNERO		IDADE				
		Masculino	Feminino	16 a 24 anos	25 a 34 anos	35 a 44 anos	45 a 59 anos	60 anos ou mais
Concordo	16	23	9		8	28	20	12
Não concordo	82	74	89	98	92	72	77	82
Não sabe	2	3	2	2		0	3	6
Total	100	100	100	100	100	100	100	100
Base ponderada	1010	479	531	107	200	212	271	221
Base alcançada	1010	190	820	12	32	112	501	353

	Total	ESCOLARIDADE		
		Ensino fundamental	Ensino médio	Ensino superior
Concordo	16	4	18	20
Não concordo	82	91	79	80
Não sabe	2	5	2	0
Total	100	100	100	100
Base ponderada	1010	275	497	238
Base alcançada	1010	99	413	498

	Total	CIDADE						
		Santo André	São Bernardo do Campo	São Caetano do Sul	Diadema	Mauá	Ribeirão Pires	Rio Grande da Serra
Concordo	16	11	16	13	41	3	2	3
Não concordo	82	88	81	87	59	95	91	86
Não sabe	2	1	4	1	0	1	7	11
Total	100	100	100	100	100	100	100	100
Base ponderada	1010	275	299	69	159	148	44	17
Base alcançada	1010	314	239	105	107	117	80	48

DESEMPENHO DO PRESIDENTE NO COMBATE À PANDEMIA

Como você avalia o desempenho do presidente Jair Bolsonaro em relação à pandemia do coronavírus: ótimo, bom, regular, ruim ou péssimo?



Em %
Base: Total da amostra

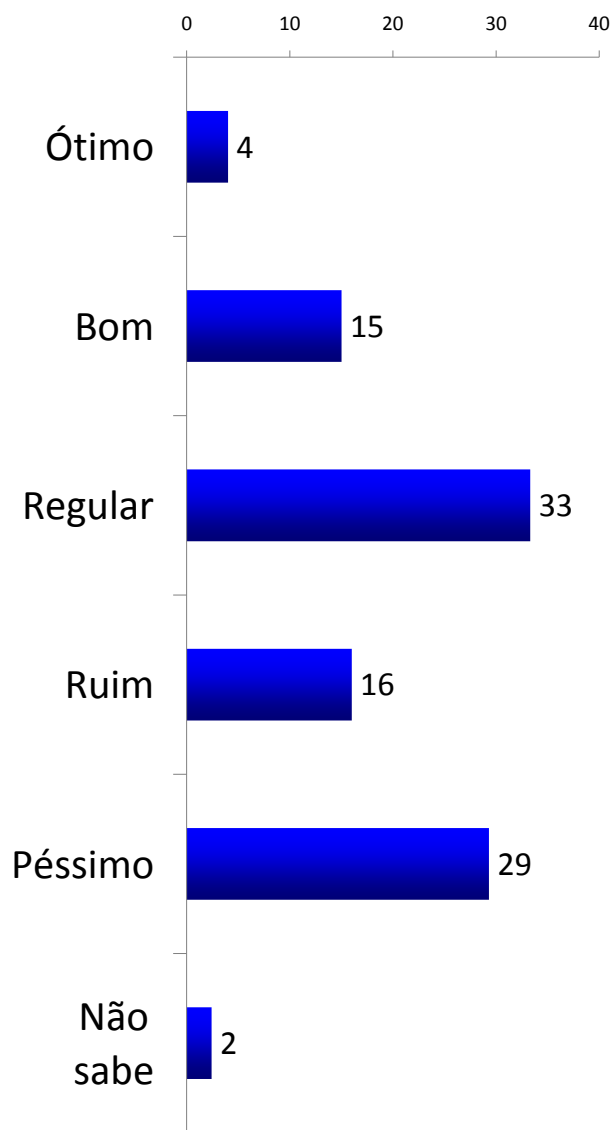
	Total	GÊNERO		IDADE				
		Masculino	Feminino	16 a 24 anos	25 a 34 anos	35 a 44 anos	45 a 59 anos	60 anos ou mais
Ótimo	13	18	8		1	25	17	11
Bom	10	14	7	1	12	8	12	14
Regular	5	3	7		0	5	7	8
Ruim	9	8	9	9	6	11	9	8
Péssimo	62	58	66	91	74	50	54	58
Não sabe	2		4		7	1	1	2
Total	100	100	100	100	100	100	100	100
Base ponderada	1010	479	531	107	200	212	271	221
Base alcançada	1010	190	820	12	32	112	501	353

	Total	ESCOLARIDADE		
		Ensino fundamental	Ensino médio	Ensino superior
Ótimo	13	6	14	16
Bom	10	7	12	11
Regular	5	7	5	2
Ruim	9	9	9	7
Péssimo	62	69	57	64
Não sabe	2	2	3	0
Total	100	100	100	100
Base ponderada	1010	275	497	238
Base alcançada	1010	99	413	498

	Total	CIDADE						
		Santo André	São Bernardo do Campo	São Caetano do Sul	Diadema	Mauá	Ribeirão Pires	Rio Grande da Serra
Ótimo	13	7	12	14	32	5	6	5
Bom	10	6	10	18	12	12	7	28
Regular	5	2	3	5	9	7	8	4
Ruim	9	8	7	11	8	14	5	4
Péssimo	62	76	68	50	30	61	72	56
Não sabe	2	1		2	8	1	1	3
Total	100	100	100	100	100	100	100	100
Base ponderada	1010	275	299	69	159	148	44	17
Base alcançada	1010	314	239	105	107	117	80	48

DESEMPENHO DO GOVERNADOR NO COMBATE À PANDEMIA

Como você avalia o desempenho do Governador de São Paulo, João Doria, em relação à pandemia do coronavírus: ótimo, bom, regular, ruim ou péssimo?



Em %
Base: Total da amostra

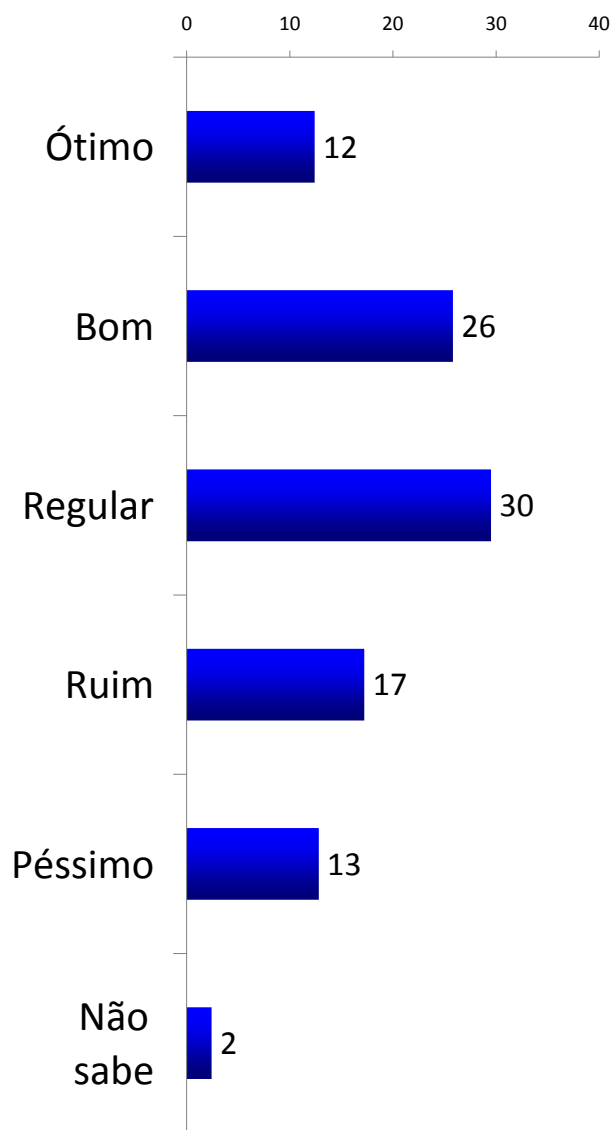
	Total	GÊNERO		IDADE				
		Masculino	Feminino	16 a 24 anos	25 a 34 anos	35 a 44 anos	45 a 59 anos	60 anos ou mais
Ótimo	4	4	4		1	4	3	11
Bom	15	11	18	9	3	14	17	27
Regular	33	30	36	48	60	30	23	19
Ruim	16	20	13	30	17	8	18	13
Péssimo	29	36	24	13	14	40	39	29
Não sabe	2		5		7	4	0	1
Total	100	100	100	100	100	100	100	100
Base ponderada	1010	479	531	107	200	212	271	221
Base alcançada	1010	190	820	12	32	112	501	353

	Total	ESCOLARIDADE		
		Ensino fundamental	Ensino médio	Ensino superior
Ótimo	4	10	1	4
Bom	15	23	10	18
Regular	33	27	42	23
Ruim	16	6	18	20
Péssimo	29	30	26	35
Não sabe	2	4	3	0
Total	100	100	100	100
Base ponderada	1010	275	497	238
Base alcançada	1010	99	413	498

	Total	CIDADE						
		Santo André	São Bernardo do Campo	São Caetano do Sul	Diadema	Mauá	Ribeirão Pires	Rio Grande da Serra
Ótimo	4	4	7	1	2	1	3	6
Bom	15	18	14	14	10	16	19	9
Regular	33	45	39	24	17	20	40	26
Ruim	16	10	7	7	34	32	12	5
Péssimo	29	23	32	52	24	30	26	54
Não sabe	2	0		2	13	1	1	
Total	100	100	100	100	100	100	100	100
Base ponderada	1010	275	299	69	159	148	44	17
Base alcançada	1010	314	239	105	107	117	80	48

DESEMPENHO DO PREFEITO NO COMBATE À PANDEMIA

E como você avalia o desempenho do prefeito de sua cidade em relação à pandemia do coronavírus: ótimo, bom, regular, ruim ou péssimo?



Em %
Base: Total da amostra

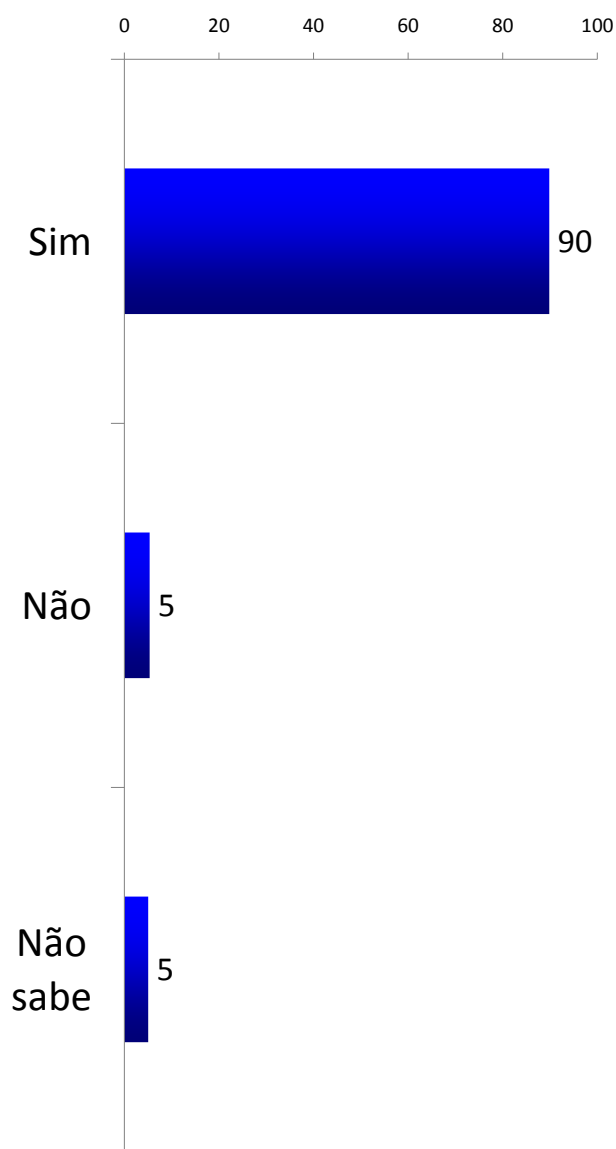
	Total	GÊNERO		IDADE				
		Masculino	Feminino	16 a 24 anos	25 a 34 anos	35 a 44 anos	45 a 59 anos	60 anos ou mais
Ótimo	12	10	15		7	8	18	22
Bom	26	15	36	9	42	20	19	33
Regular	30	42	19	42	12	34	37	26
Ruim	17	18	17	39	28	9	12	11
Péssimo	13	16	10	11	5	26	14	6
Não sabe	2		5		7	3	1	2
Total	100	100	100	100	100	100	100	100
Base ponderada	1010	479	531	107	200	212	271	221
Base alcançada	1010	190	820	12	32	112	501	353

	Total	ESCOLARIDADE		
		Ensino fundamental	Ensino médio	Ensino superior
Ótimo	12	25	9	7
Bom	26	26	30	19
Regular	30	32	31	24
Ruim	17	9	16	27
Péssimo	13	8	10	23
Não sabe	2	1	4	0
Total	100	100	100	100
Base ponderada	1010	275	497	238
Base alcançada	1010	99	413	498

	Total	CIDADE						
		Santo André	São Bernardo do Campo	São Caetano do Sul	Diadema	Mauá	Ribeirão Pires	Rio Grande da Serra
Ótimo	12	14	20	5	4	9	10	0
Bom	26	20	45	18	13	11	35	47
Regular	30	42	19	36	32	20	43	21
Ruim	17	16	7	20	22	35	11	17
Péssimo	13	8	9	19	20	22	1	15
Não sabe	2	0		1	10	4	1	
Total	100	100	100	100	100	100	100	100
Base ponderada	1010	275	299	69	159	148	44	17
Base alcançada	1010	314	239	105	107	117	80	48

INTENÇÃO DE TOMAR A VACINA CONTRA A COVID-19

Você pretende se vacinar contra a Covid-19?



Em %

Base: Total da amostra

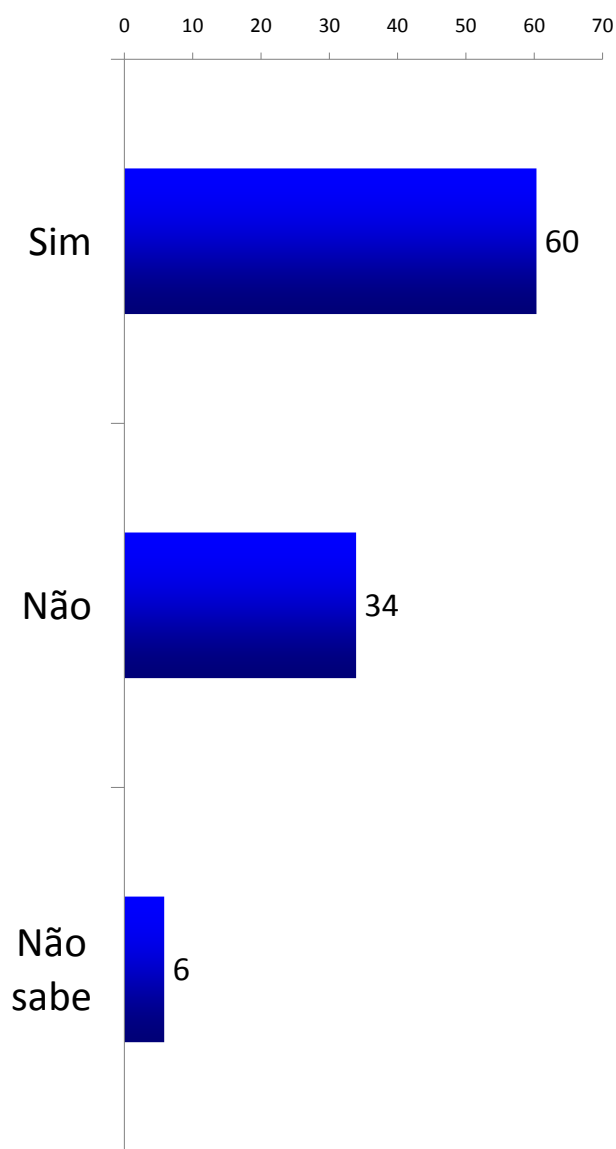
	Total	GÊNERO		IDADE				
		Masculino	Feminino	16 a 24 anos	25 a 34 anos	35 a 44 anos	45 a 59 anos	60 anos ou mais
Sim	90	90	90	91	92	79	93	94
Não	5	7	4	9		11	5	3
Não sabe	5	3	7		8	10	2	3
Total	100	100	100	100	100	100	100	100
Base ponderada	1010	479	531	107	200	212	271	221
Base alcançada	1010	190	820	12	32	112	501	353

	Total	ESCOLARIDADE		
		Ensino fundamental	Ensino médio	Ensino superior
Sim	90	97	86	91
Não	5	2	6	7
Não sabe	5	1	8	2
Total	100	100	100	100
Base ponderada	1010	275	497	238
Base alcançada	1010	99	413	498

	Total	CIDADE						
		Santo André	São Bernardo do Campo	São Caetano do Sul	Diadema	Mauá	Ribeirão Pires	Rio Grande da Serra
Sim	90	90	88	84	89	97	89	96
Não	5	9	6	11	1	0	1	4
Não sabe	5	1	6	5	10	3	9	
Total	100	100	100	100	100	100	100	100
Base ponderada	1010	275	299	69	159	148	44	17
Base alcançada	1010	314	239	105	107	117	80	48

OPINIÃO SOBRE A OBRIGATORIEDADE DA VACINA

Na sua opinião, a vacina deveria ser obrigatória ou não para todos os brasileiros?



Em %

Base: Total da amostra

	Total	GÊNERO		IDADE				
		Masculino	Feminino	16 a 24 anos	25 a 34 anos	35 a 44 anos	45 a 59 anos	60 anos ou mais
Sim	60	60	61	73	31	61	64	76
Não	34	33	35	9	60	39	32	20
Não sabe	6	8	4	18	9	1	4	4
Total	100	100	100	100	100	100	100	100
Base ponderada	1010	479	531	107	200	212	271	221
Base alcançada	1010	190	820	12	32	112	501	353

	Total	ESCOLARIDADE		
		Ensino fundamental	Ensino médio	Ensino superior
Sim	60	86	48	60
Não	34	10	46	32
Não sabe	6	4	5	9
Total	100	100	100	100
Base ponderada	1010	275	497	238
Base alcançada	1010	99	413	498

	Total	CIDADE						
		Santo André	São Bernardo do Campo	São Caetano do Sul	Diadema	Mauá	Ribeirão Pires	Rio Grande da Serra
Sim	60	79	45	63	50	62	68	69
Não	34	19	52	26	41	25	21	31
Não sabe	6	2	3	11	8	13	11	
Total	100	100	100	100	100	100	100	100
Base ponderada	1010	275	299	69	159	148	44	17
Base alcançada	1010	314	239	105	107	117	80	48



ABC DADOS

PESQUISA E PLANEJAMENTO

Fone: (11) 4319 6214
contato@abcdados.com.br
www.abcdados.com.br
@abcdados.pesquisa