



# Pesquisa de Opinião Eleições 2020

Mairiporã/ SP  
Outubro de 2020



ABC DADOS  
PESQUISA E PLANEJAMENTO

## **SOBRE A DIVULGAÇÃO DOS RESULTADOS**

De acordo com a Resolução do TSE n.º 23.600/ 2019, a pesquisa aqui apresentada está registrada no Tribunal Superior Eleitoral sob o n.º SP-02089/2020 para o cargo de Prefeito de Mairiporã/SP.

## Características do levantamento

**Abrangência:**

Eleitores/ moradores da cidade de Mairiporã/SP

**Período:**

Data de início: 05/10/2020 Data de término: 05/10/2020

**Entrevistados:**

400

**Metodologia:**

Pesquisa quantitativa com entrevistas pessoais aplicadas a partir de questionário estruturado e com sorteio aleatório dos entrevistados, representativa do eleitorado de Mairiporã/SP. Para a realização deste sorteio utilizou-se uma amostragem em 3 fases. No primeiro estágio as regiões foram selecionadas probabilisticamente através do método PPT (Probabilidade Proporcional ao Tamanho) sistemático, com base na população de 16 anos ou mais da região. Na segunda fase realizou-se o sorteio domicílios a serem entrevistados, dentro dos setores censitários selecionados na fase1. Na terceira e última fase preencheu-se as cotas de sexo, idade e grau de instrução determinadas pelos dados do TSE de agosto de 2020. Em relação à ponderação, devido à metodologia amostral adotada, os fatores de ponderação a serem aplicados em toda as variáveis (sexo, idade e grau de instrução), assumem valor igual a 1 (um). O nível econômico é assegurado através do controle das variáveis descritas acima e da dispersão geográfica da amostra.

**Plano amostral e ponderação quanto a sexo, idade, grau de instrução e nível econômico do entrevistado; intervalo de confiança e margem de erro:**

O plano amostral é composto pelas cotas de sexo, faixa etária e grau de instrução proporcionais ao universo de eleitores (segundo dados do TSE de agosto de 2020) e pela distribuição geográfica da amostra. Para uma amostra de **400 entrevistas** estima-se uma **margem de erro total para mais ou para menos de 5%** considerando-se um nível de confiança de 95%, numa hipótese de  $p=q=50\%$ . O intervalo de confiança estimado é de 95%.

**Sistema interno de controle e verificação, conferência e fiscalização da coleta de dados e do trabalho de campo:**

Para a realização da pesquisa foi utilizada uma equipe de entrevistadores e de supervisores do ABC Dados devidamente treinada para este trabalho. Após os trabalhos de campo, os questionários foram submetidos a uma fiscalização que consiste na checagem de aproximadamente 20% dos questionários aplicados individualmente pelos entrevistadores, para verificação das respostas e da adequação dos entrevistadores aos parâmetros amostrais. Internamente, todo o material foi criticado, codificado, digitado e, antes do processamento final, realizou-se a conferência da digitação.

**Área de abrangência da amostra:**

A área de abrangência da coleta é formada pelo município ora informado.

**Obs.: As perguntas cujas somas das porcentagens não totalizam 100% são decorrentes de arredondamentos.**

## GÊNERO

Homens	49
Mulheres	52
Total	100
Base	400

## IDADE

16 a 24 anos	14
25 a 34 anos	21
35 a 44 anos	21
45 a 59 anos	25
60 anos ou mais	19
Total	100
Base	400

## ESCOLARIDADE

Ensino fundamental	34
Ensino médio	49
Ensino superior	18
Total	100
Base	400

## RENDA

Até 2 SM	54
De 2 a 5 SM	31
Mais de 5 SM	7
Não sabe	8
Total	100
Base	400

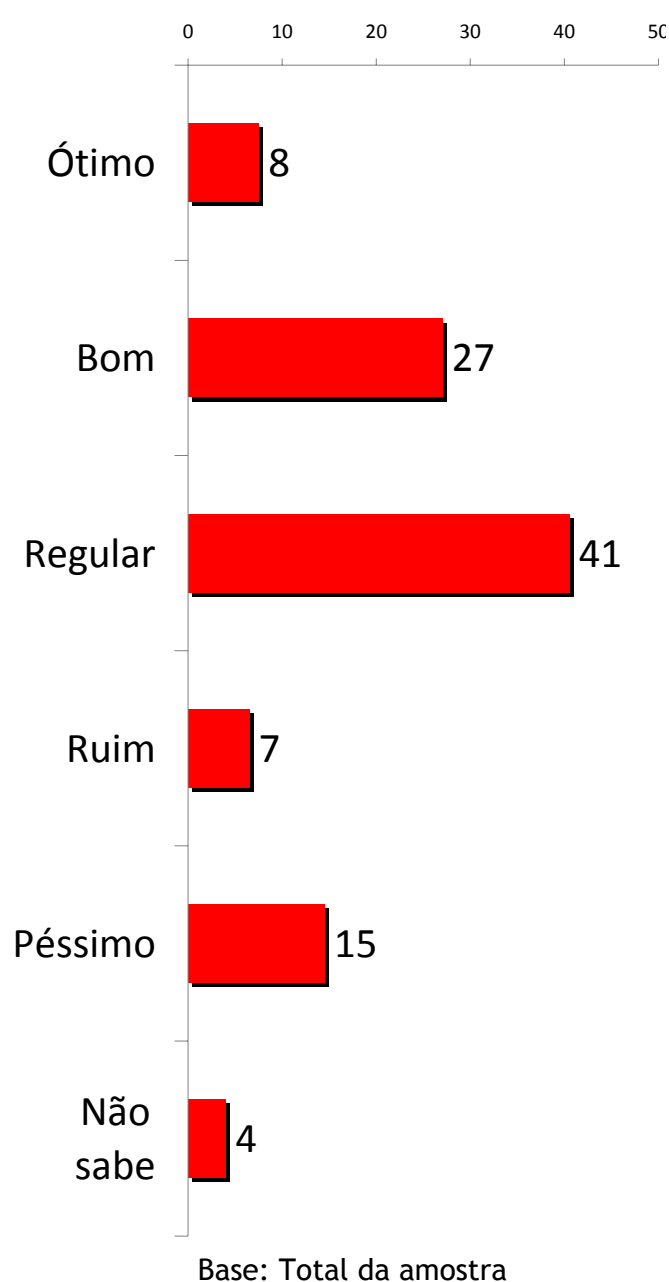
## RELIGIÃO

Católicos	50
Evangélicos	33
Outras religiões	5
Sem religião	11
Ateu	1
Total	100
Base	400

# AVALIAÇÃO DOS GOVERNOS

# AVALIAÇÃO DO GOVERNO MUNICIPAL

Em sua opinião, o prefeito de Mairiporã está fazendo um governo ótimo, bom regular, ruim ou péssimo?  
(ESTIMULADA E ÚNICA)

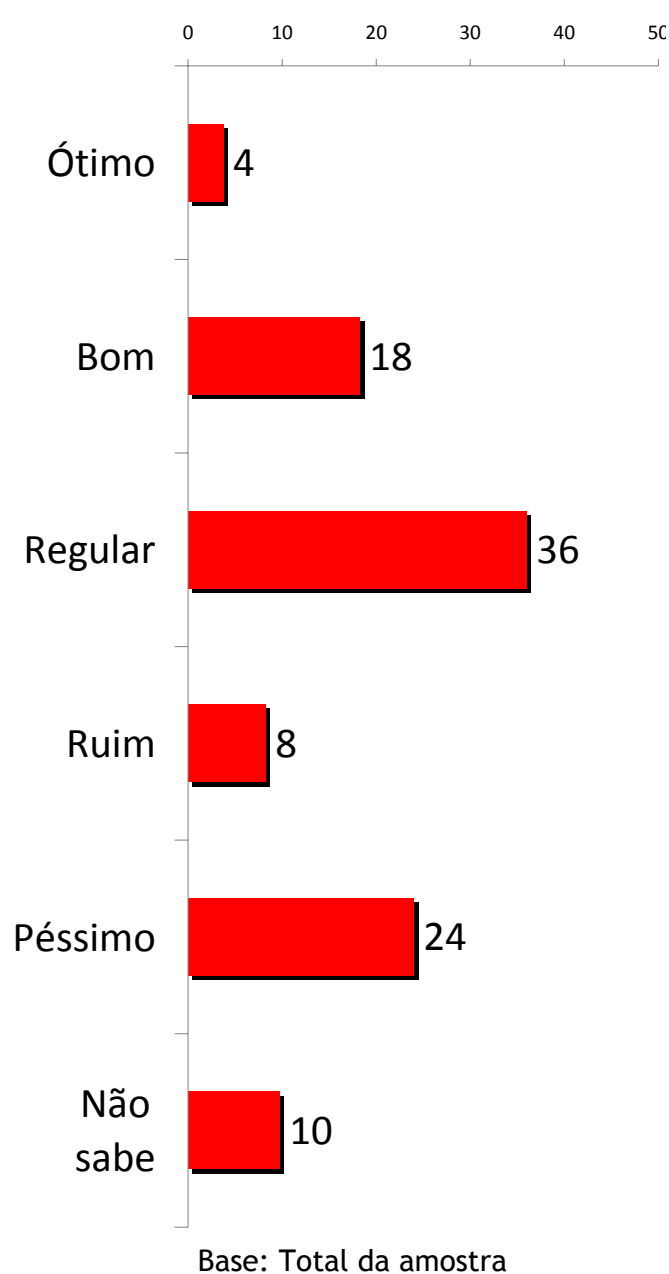


	Total	GÊNERO		IDADE				
		Masculino	Feminino	16 a 24 anos	25 a 34 anos	35 a 44 anos	45 a 59 anos	60 anos ou mais
Ótimo	8	11	4	4	2	1	16	12
Bom	27	26	28	19	20	25	32	37
Regular	41	42	39	53	52	45	26	33
Ruim	7	4	9	7	6	13	5	1
Péssimo	15	12	17	16	20	13	17	7
Não sabe	4	5	3	2	0	2	5	11
Total	100	100	100	100	100	100	100	100
Base	400	194	206	57	82	84	101	76

	Total	ESCOLARIDADE			RENDA		
		Ensino fundamental	Ensino médio	Ensino superior	Até 2 SM	2 a 5 SM	Mais de 5 SM
Ótimo	8	10	5	10	5	7	30
Bom	27	29	26	27	30	24	4
Regular	41	37	45	37	40	42	41
Ruim	7	2	8	10	5	12	0
Péssimo	15	13	15	15	15	14	26
Não sabe	4	8	2	1	6	2	0
Total	100	100	100	100	100	100	100
Base	400	134	195	71	217	125	27

	Total	RELIGIÃO	
		Católica	Evangélica
Ótimo	8	9	8
Bom	27	30	31
Regular	41	33	44
Ruim	7	6	5
Péssimo	15	18	8
Não sabe	4	5	4
Total	100	100	100
Base	400	200	130

E o governador João Doria? Está fazendo um governo ótimo, bom regular, ruim ou péssimo (ESTIMULADA E ÚNICA)



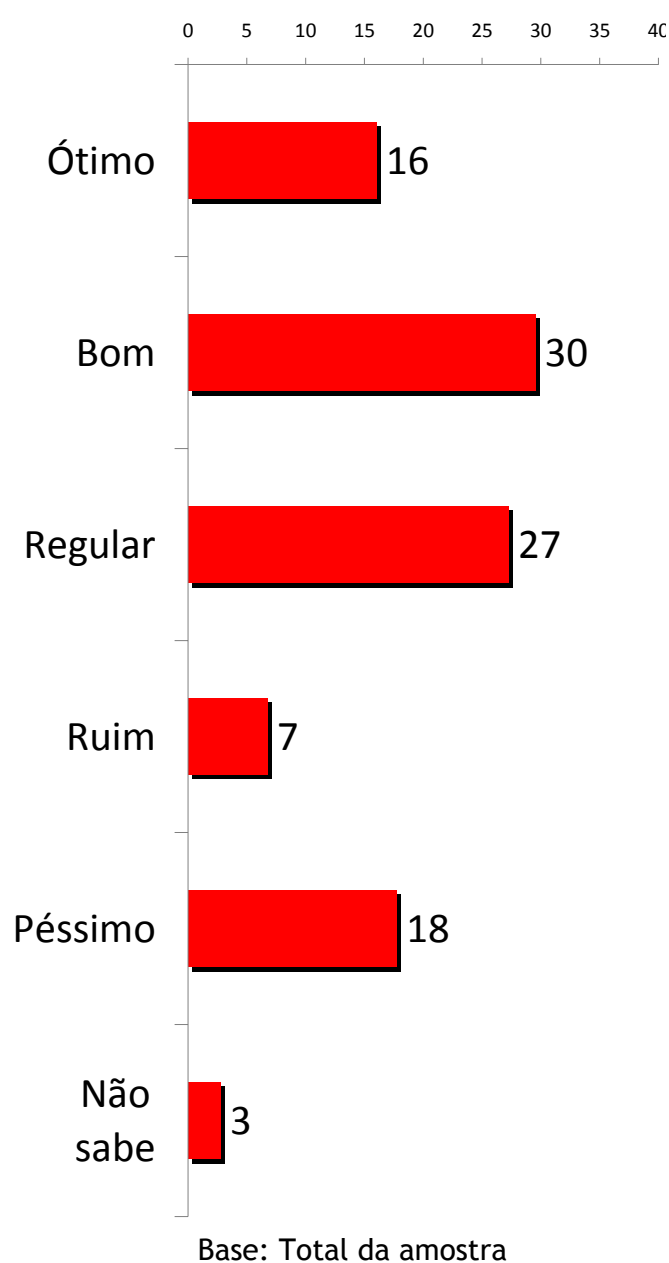
	Total	GÊNERO		IDADE				
		Masculino	Feminino	16 a 24 anos	25 a 34 anos	35 a 44 anos	45 a 59 anos	60 anos ou mais
Ótimo	4	3	4	4	2	1	9	1
Bom	18	15	21	25	16	8	23	21
Regular	36	35	37	46	41	42	22	36
Ruim	8	9	7	14	9	13	4	4
Péssimo	24	28	20	7	26	27	33	20
Não sabe	10	9	10	5	6	8	10	18
Total	100	100	100	100	100	100	100	100
Base	400	194	206	57	82	84	101	76

	Total	ESCOLARIDADE			RENDA		
		Ensino fundamental	Ensino médio	Ensino superior	Até 2 SM	2 a 5 SM	Mais de 5 SM
Ótimo	4	5	4	1	5	2	0
Bom	18	26	14	15	20	14	22
Regular	36	31	36	44	33	39	33
Ruim	8	4	11	8	6	14	0
Péssimo	24	19	27	27	23	26	37
Não sabe	10	15	8	4	13	4	7
Total	100	100	100	100	100	100	100
Base	400	134	195	71	217	125	27

	Total	RELIGIÃO	
		Católica	Evangélica
Ótimo	4	4	4
Bom	18	24	14
Regular	36	36	35
Ruim	8	8	7
Péssimo	24	20	28
Não sabe	10	9	13
Total	100	100	100
Base	400	200	130



E o presidente Jair Bolsonaro? Está fazendo um governo ótimo, bom regular, ruim ou péssimo (ESTIMULADA E ÚNICA)



	Total	GÊNERO		IDADE				
		Masculino	Feminino	16 a 24 anos	25 a 34 anos	35 a 44 anos	45 a 59 anos	60 anos ou mais
Ótimo	16	18	14	9	12	15	21	20
Bom	30	36	23	18	21	43	29	34
Regular	27	26	28	33	33	19	29	24
Ruim	7	6	8	9	11	6	5	4
Péssimo	18	11	24	32	21	14	16	11
Não sabe	3	3	3	0	2	2	1	8
Total	100	100	100	100	100	100	100	100
Base	400	194	206	57	82	84	101	76

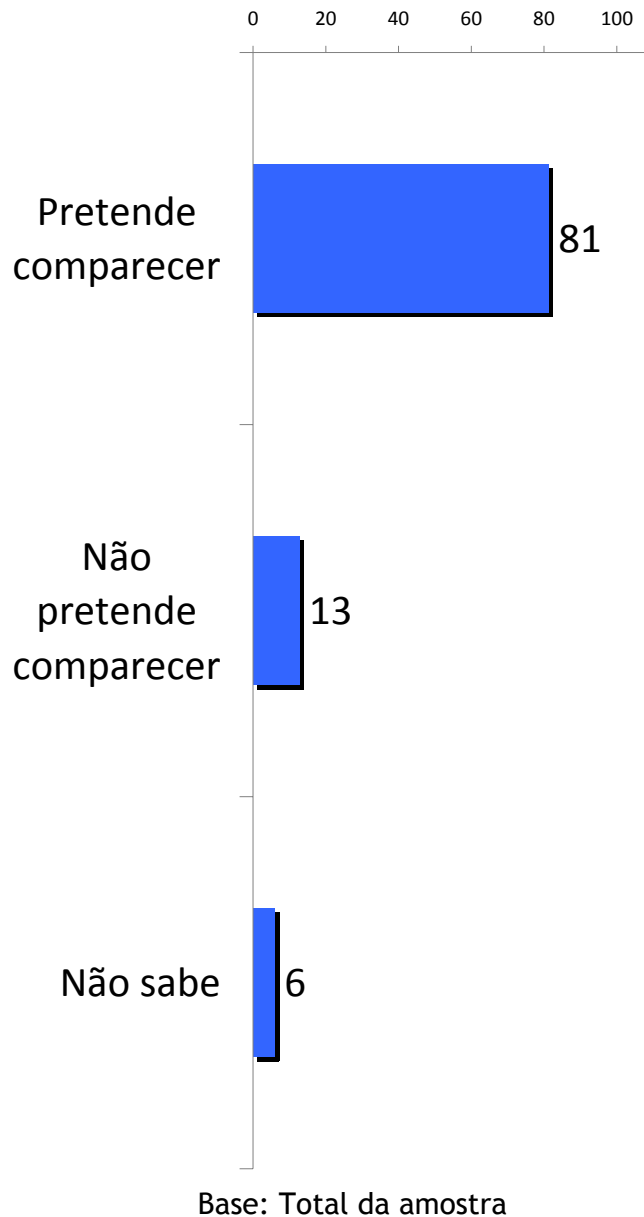
	Total	ESCOLARIDADE			RENDA		
		Ensino fundamental	Ensino médio	Ensino superior	Até 2 SM	2 a 5 SM	Mais de 5 SM
Ótimo	16	15	17	15	12	17	33
Bom	30	35	29	21	28	34	26
Regular	27	28	29	21	31	22	19
Ruim	7	6	7	8	8	5	4
Péssimo	18	12	16	34	17	21	19
Não sabe	3	4	3	0	4	1	0
Total	100	100	100	100	100	100	100
Base	400	134	195	71	217	125	27

	Total	RELIGIAO	
		Católica	Evangélica
Ótimo	16	13	22
Bom	30	27	38
Regular	27	31	24
Ruim	7	6	7
Péssimo	18	21	6
Não sabe	3	3	2
Total	100	100	100
Base	400	200	130

# CENÁRIO ELEITORAL

# INTENÇÃO DE COMPARECER AO LOCAL DE VOTAÇÃO

Caso a gravidade da pandemia de coronavirus continue até 15 de novembro, dia da eleição, o (a) Sr (a) pretende comparecer ao local de votação para votar? (ESTIMULADA E ÚNICA)




	Total	GÊNERO		IDADE				
		Masculino	Feminino	16 a 24 anos	25 a 34 anos	35 a 44 anos	45 a 59 anos	60 anos ou mais
Pretende comparecer	81	85	78	79	82	76	86	82
Não pretende comparecer	13	12	14	16	15	18	9	8
Não sabe	6	4	8	5	4	6	5	11
<b>Total</b>	<b>100</b>	<b>100</b>	<b>100</b>	<b>100</b>	<b>100</b>	<b>100</b>	<b>100</b>	<b>100</b>
Base	400	194	206	57	82	84	101	76

	Total	ESCOLARIDADE			RENDA		
		Ensino fundamental	Ensino médio	Ensino superior	Até 2 SM	2 a 5 SM	Mais de 5 SM
Pretende comparecer	81	85	77	85	78	86	85
Não pretende comparecer	13	7	17	13	14	11	11
Não sabe	6	8	6	3	7	3	4
<b>Total</b>	<b>100</b>	<b>100</b>	<b>100</b>	<b>100</b>	<b>100</b>	<b>100</b>	<b>100</b>
Base	400	134	195	71	217	125	27

	Total	RELIGIÃO	
		Católica	Evangélica
Pretende comparecer	81	79	87
Não pretende comparecer	13	16	8
Não sabe	6	6	5
<b>Total</b>	<b>100</b>	<b>100</b>	<b>100</b>
Base	400	200	130

# INTENÇÃO DE VOTO PARA PREFEITO (ESPONTÂNEA)

Esse ano haverá eleições para prefeito(a) e vereadores(as). Se a eleição para prefeito(a) de Mairiporã fosse hoje em quem o(a) sr(a) votaria? (ESPONTÂNEA E ÚNICA)

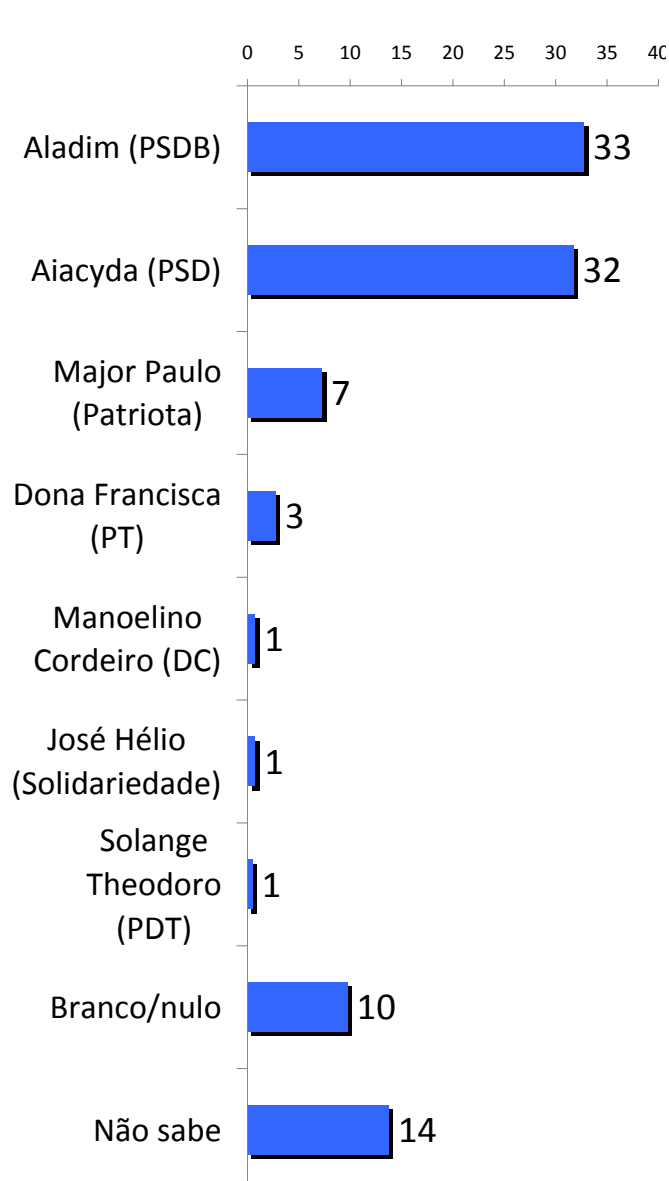


	Total	GÊNERO		IDADE				
		Masculino	Feminino	16 a 24 anos	25 a 34 anos	35 a 44 anos	45 a 59 anos	60 anos ou mais
Aiacyda	26,8	32,0	21,8	22,8	30,5	10,7	30,7	38,2
Aladim	19,0	19,6	18,4	24,6	15,9	26,2	18,8	10,5
Major Paulo	2,8	3,6	1,9	1,8	2,4	3,6	3,0	2,6
Dona Francisca	0,5	0,0	1,0	0,0	1,2	1,2	0,0	0,0
Alexandre	0,3	0,0	0,5	0,0	0,0	0,0	1,0	0,0
Celso	0,3	0,5	0,0	0,0	1,2	0,0	0,0	0,0
Manoelino Cordeiro	0,3	0,5	0,0	0,0	0,0	0,0	1,0	0,0
Marcinho da Serra	0,3	0,0	0,5	0,0	0,0	0,0	0,0	1,3
Solange Theodoro	0,3	0,5	0,0	0,0	0,0	1,2	0,0	0,0
Branco/nulo	10,8	11,9	9,7	10,5	13,4	11,9	13,9	2,6
Não sabe	39,0	31,4	46,1	40,4	35,4	45,2	31,7	44,7
Total	100,0	100,0	100,0	100,0	100,0	100,0	100,0	100,0
Base	400	194	206	57	82	84	101	76

	Total	ESCOLARIDADE			RENDA			RELIGIAO	
		Ensino fundamental	Ensino médio	Ensino superior	Até 2 SM	2 a 5 SM	Mais de 5 SM	Católica	Evangélica
Aiacyda	26,8	32,1	25,6	19,7	25,8	26,4	44,4	27,5	33,1
Aladim	19,0	19,4	20,0	15,5	21,2	16,0	22,2	17,0	20,0
Major Paulo	2,8	1,5	2,6	5,6	0,9	4,8	11,1	3,0	1,5
Dona Francisca	0,5	0,0	0,5	1,4	0,0	1,6	0,0	0,0	0,8
Alexandre	0,3	0,7	0,0	0,0	0,5	0,0	0,0	0,5	0,0
Celso	0,3	0,7	0,0	0,0	0,5	0,0	0,0	0,5	0,0
Manoelino Cordeiro	0,3	0,7	0,0	0,0	0,0	0,8	0,0	0,5	0,0
Marcinho da Serra	0,3	0,7	0,0	0,0	0,0	0,8	0,0	0,0	0,8
Solange Theodoro	0,3	0,0	0,5	0,0	0,5	0,0	0,0	0,5	0,0
Branco/nulo	10,8	4,5	12,8	16,9	9,2	16,0	3,7	7,5	11,5
Não sabe	39,0	39,6	37,9	40,8	41,5	33,6	18,5	43,0	32,3
Total	100,0	100,0	100,0	100,0	100,0	100,0	100,0	100,0	100,0
Base	400	134	195	71	217	125	27	200	130

# INTENÇÃO DE VOTO PARA PREFEITO (ESTIMULADA)

Se a eleição para prefeito(a) fosse hoje, e os candidatos fossem esses (CARTÃO 1) em quem o(a) sr(a) votaria? (ESTIMULADA E ÚNICA)



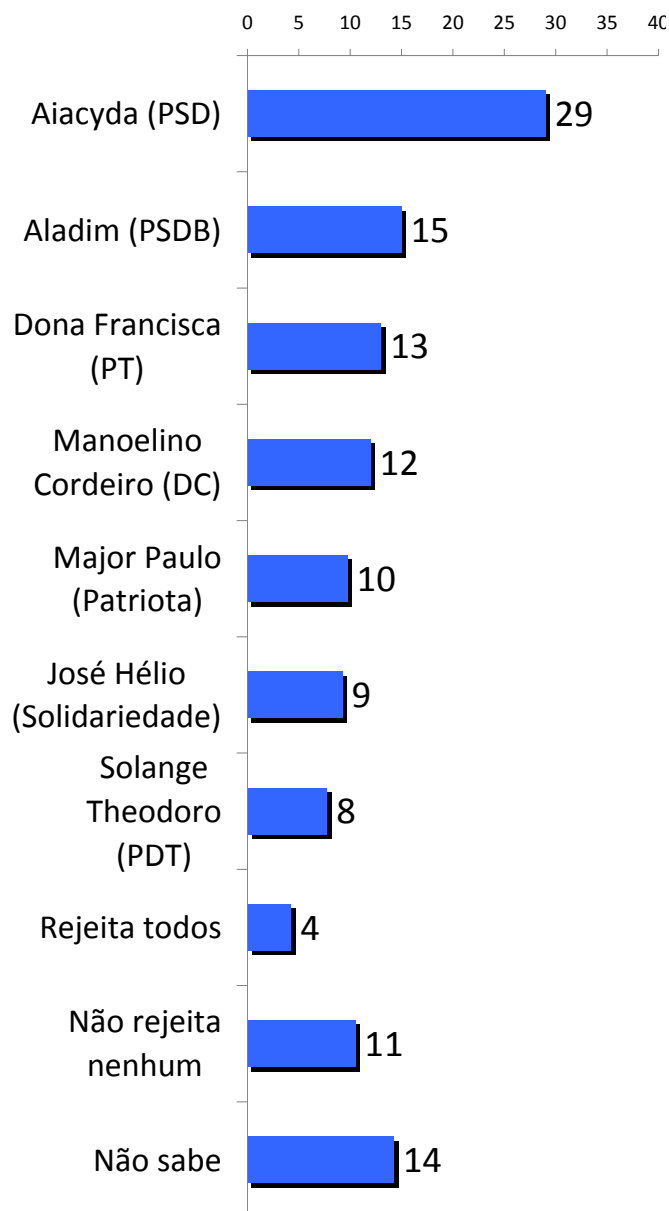
Base: Total da amostra

	Total	GENERO		IDADE				
		Masculino	Feminino	16 a 24 anos	25 a 34 anos	35 a 44 anos	45 a 59 anos	60 anos ou mais
Aladim (PSDB)	33	30	35	51	28	36	30	25
Aiacyda (PSD)	32	34	30	25	39	14	32	49
Major Paulo (Patriota)	7	9	5	4	7	12	6	7
Dona Francisca (PT)	3	2	4	5	1	2	3	3
Manoelino Cordeiro (DC)	1	1	0	0	0	1	2	0
José Hélio (Solidariedade)	1	1	0	0	1	1	0	1
Solange Theodoro (PDT)	1	1	0	0	0	2	0	0
Branco/nulo	10	12	8	11	11	12	11	4
Não sabe	14	10	17	5	12	19	17	12
Total	100	100	100	100	100	100	100	100
Base	400	194	206	57	82	84	101	76

	Total	ESCOLARIDADE			RENDA			RELIGIAO	
		Ensino fundamental	Ensino médio	Ensino superior	Até 2 SM	2 a 5 SM	Mais de 5 SM	Católica	Evangélica
Aladim (PSDB)	33	37	33	24	38	28	22	32	31
Aiacyda (PSD)	32	35	29	32	32	28	48	31	42
Major Paulo (Patriota)	7	4	9	7	5	11	15	8	7
Dona Francisca (PT)	3	3	2	4	3	2	7	3	1
Manoelino Cordeiro (DC)	1	2	0	0	1	1	0	1	1
José Hélio (Solidariedade)	1	1	1	0	1	1	0	1	1
Solange Theodoro (PDT)	1	0	1	0	1	0	0	1	0
Branco/nulo	10	7	10	14	8	15	0	8	9
Não sabe	14	11	14	18	12	14	7	17	8
Total	100	100	100	100	100	100	100	100	100
Base	400	134	195	71	217	125	27	200	130

# REJEIÇÃO DE VOTO PARA PREFEITO (ESTIMULADA)

Em quais destes candidatos (CARTÃO 1) o(a) sr(a) não votaria de jeito nenhum? (ESTIMULADA E MÚLTIPLA)




Base: Total da amostra

	Total	GÊNERO		IDADE				
		Masculino	Feminino	16 a 24 anos	25 a 34 anos	35 a 44 anos	45 a 59 anos	60 anos ou mais
Aiacyda (PSD)	29	24	33	46	27	33	28	16
Aladim (PSDB)	15	18	13	11	17	11	16	20
Dona Francisca (PT)	13	14	12	7	16	11	14	16
Manoelino Cordeiro (DC)	12	14	10	4	11	14	15	13
Major Paulo (Patriota)	10	12	7	16	9	8	9	9
José Hélio (Solidariedade)	9	10	9	7	6	8	9	16
Solange Theodoro (PDT)	8	8	8	7	11	4	5	13
Rejeita todos	4	7	2	2	4	6	6	3
Não rejeita nenhum	11	11	10	11	10	6	10	17
Não sabe	14	12	16	5	10	12	16	26
Total	125	130	120	114	120	113	127	149
Base	400	194	206	57	82	84	101	76

	Total	ESCOLARIDADE			RENDA			RELIGIÃO	
		Ensino fundamental	Ensino médio	Ensino superior	Até 2 SM	2 a 5 SM	Mais de 5 SM	Católica	Evangélica
Aiacyda (PSD)	29	22	33	31	28	34	33	29	23
Aladim (PSDB)	15	13	16	15	15	13	30	15	16
Dona Francisca (PT)	13	16	12	10	14	10	22	12	15
Manoelino Cordeiro (DC)	12	13	11	11	12	12	11	13	11
Major Paulo (Patriota)	10	12	9	7	11	9	7	8	9
José Hélio (Solidariedade)	9	11	8	8	8	9	11	11	7
Solange Theodoro (PDT)	8	10	6	8	8	6	11	6	8
Rejeita todos	4	4	5	1	4	5	4	4	4
Não rejeita nenhum	11	13	7	15	9	14	4	12	14
Não sabe	14	22	10	10	15	7	15	13	19
Total	125	137	118	118	124	118	148	122	127
Base	400	134	195	71	217	125	27	200	130

# CANDIDATO A PREFEITO FAVORITO

Independente de quem o(a) sr(a) pretende votar, quem o(a) sr(a) acha que será eleito(a) prefeito(a) de Mairiporã esse ano? (ESTIMULADA E ÚNICA)



	Total	GÊNERO		IDADE				
		Masculino	Feminino	16 a 24 anos	25 a 34 anos	35 a 44 anos	45 a 59 anos	60 anos ou mais
Aiacyda (PSD)	46	51	42	40	52	38	51	46
Aladim (PSDB)	30	26	34	47	28	38	24	18
Major Paulo (Patriota)	3	5	0	0	4	4	3	3
Manoelino Cordeiro (DC)	0	1	0	0	0	1	0	0
Solange Theodoro (PDT)	0	0	0	0	0	1	0	0
José Hélio (Solidariedade)	0	1	0	2	0	0	0	0
Dona Francisca (PT)	0	0	0	0	0	0	0	0
Não sabe	20	18	23	11	16	18	22	33
Total	100	100	100	100	100	100	100	100
Base	400	194	206	57	82	84	101	76

	Total	ESCOLARIDADE			RENDA		
		Ensino fundame	Ensino médio	Ensino superior	Até 2 SM	2 a 5 SM	Mais de 5 SM
Aiacyda (PSD)	46	41	48	51	44	48	59
Aladim (PSDB)	30	26	33	30	33	29	30
Major Paulo (Patriota)	3	2	3	3	0	6	7
Manoelino Cordeiro (DC)	0	0	1	0	0	0	0
Solange Theodoro (PDT)	0	1	0	0	0	0	0
José Hélio (Solidariedade)	0	0	0	1	0	0	0
Dona Francisca (PT)	0	0	0	0	0	0	0
Não sabe	20	30	15	15	21	17	4
Total	100	100	100	100	100	100	100
Base	400	134	195	71	217	125	27

	Total	RELIGIAO	
		Católica	Evangélica
Aiacyda (PSD)	46	43	56
Aladim (PSDB)	30	29	25
Major Paulo (Patriota)	3	4	2
Manoelino Cordeiro (DC)	0	1	0
Solange Theodoro (PDT)	0	1	0
José Hélio (Solidariedade)	0	1	0
Dona Francisca (PT)	0	0	0
Não sabe	20	23	16
Total	100	100	100
Base	400	200	130



# ABC DADOS

PESQUISA E PLANEJAMENTO

Fone: (11) 4319 6214  
contato@abcdados.com.br  
www.abcdados.com.br